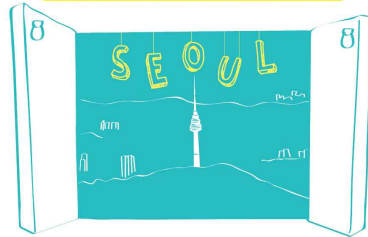


아는만큼

보이는 서울

2014 하반기 달라지는 시정



2014년 하반기 달라지는 시정은

2014년 7월 1일 이후부터 서울시에서 새롭게 추진하는 정책과 법령 개정 등으로 시민생활에 영향을 주는 사항을 담고 있습니다. 전자책(e-book)으로 발간되어 서울시 홈페이지(gov.seoul.go.kr)을 통해 누구나 열람할 수 있습니다.

이렇게 구성하였습니다.

목차

1. 확인하고 이용하세요

대상 여부 등을 미리 확인하고 이용해야 하는 제도 변경 사항입니다.

2. 반드시 지켜주세요

하반기부터 반드시 준수해야 할 의무에 관한 사항입니다.

3. 관심갖고 알아두세요

생활에 도움이 되는, 미리 알아두면 좋을 정보입니다.

4. 언제든지 방문하세요

2014년 하반기에 새롭게 개관하는 공공시설이나 여가공간에 관한 정보입니다.

5. 편하게 이동하세요

원활한 교통 소통을 위한 도로 공사가 완료되는 구간입니다.

분야별 아이콘 및 색상



CONTENTS

아는만큼 보이는 서울



2014년 하반기 달라지는 시정

I

확인하고 이용하세요

- 1. 기초 연금제도 시행 1
- 2. 우대용 교통카드 발급 절차 개선 3
- 3. 중증 장애인연금 급여액 인상 및 대상자 확대 5
- 4. 노인 장기요양보험 치매 특별등급 신설 7
- 5. 응급환자 이송 처치료 인상 9

II

반드시 지켜주세요

- 6. 구급차 운용 신고제 시행 11

III

관심갖고 알아두세요

- 7. 수도요금 입금전용(계좌) 확대 13
- 8. 신종담배에 대한 담배소비세 과세 14
- 9. 분뇨수집운반차량 전자식 계량시스템 도입 15
- 10. 보육교사 소통방 운영 17
- 11. 고등학생용 봉사활동 교재 보급 18

IV

언제든 방문하세요

- 12. 포천 자연마을 서울 캠핑장 개장 20
- 13. 망원초록길 개통 22
- 14. 서남권 글로벌센터 개관 23
- 15. 동자회망나눔센터 개관 24
- 16. 근교산 자락길 추가 조성 25
- 17. 서울 둘레길 완공 27
- 18. 장충체육관 재개관 29

V

편하게 이동하세요

- 19. 금천구 가마산로 도로 확장 32
- 20. 용마터널 및 암사대교 개통 33
- 21. 개봉역 앞 남부순환로 지하화 35
- 22. 강월초교 입구 교차로 평면화(신월지하차도 평면화) 37

확인하고 이용하세요



- 1. 기초 연금제도 시행 1
- 2. 우대용 교통카드 발급 절차 개선 3
- 3. 중증 장애인연금 급여액 인상 및 대상자 확대 5
- 4. 노인 장기요양보험 치매 특별등급 신설 7
- 5. 응급환자 이송 처치료 인상 9

기초 연금제도 시행

어르신복지과 ☎ 2133-7421, 보건복지부 ☎ 129, 국민연금공단 ☎ 1355 시행일 : 2014. 7. 25

기초연금법 시행에 따라 7월 25일부터 기초 연금제도 시행! 누가, 얼마나 받는지 미리 확인해 보세요.

● 기초 연금제도란?

어르신들이 최소한의 안정적인 노후생활을 할 수 있도록 65세 이상 어르신 중 소득 하위 70%에 해당되면 최대 월 20만원의 기초연금을 지급하는 제도입니다.

무엇이 달라지나요?

	종 전 (기초 노령연금)	변 경 (기초 연금)
상한액	▶ 최대 월 99,100원	▶ 최대 월 20만원
연금액의 결정	▶ 소득인정액에 따라 지급	▶ 국민연금 가입기간과 연계하여 지급 ⇒ 국민연금 + 기초연금 : 최소 50만원 이상이 되도록 설계
소득인정액 산정	① 근로소득 공제 ▶ 무조건 48만원만 공제 ② 재산의 소득환산 ▶ 고가 회원권, 고가 차량 보유 노인을 수급자에서 배제 못함	① 근로소득 공제 ▶ 48만원 공제 + 추가 30% 공제 ② 재산의 소득환산 ▶ 고가 회원권, 고가 차량은 소득으로 환산하여 부유한 어르신 수급자에서 배제
	③ 자녀 명의 집에 거주 ▶ 재산이 없는 것으로 간주	③ 자녀 명의 집에 거주 ▶ 자녀 명의라도 6억원 이상이면 임차소득으로 산정 ※ 6억원의 경우 39만원
		일하는 어르신에게 더 많은 혜택을 주고 부유한 어르신은 수급자에서 배제하여 대상자 선정을 더 합리적으로 개선

기초 연금제도 Q&A



? 누가 기초연금을 받게 되는 건가요?

2014년 7월 1일 기준으로 만 65세가 된 어르신들은 기초연금을 받을 수 있습니다.

? 만 65세 이상 어르신이라면 누구나 다 기초연금을 받을 수 있는 건가요?

소득 하위 70%에 해당되어야 합니다. 즉, 월 소득인정액이 단독가구는 87만원, 부부가구는 139만 2천원 이하인 경우에 기초연금을 받을 수 있습니다.

※ 월 소득 인정액 : 월 소득 평가액 + 재산의 월 소득 환산액

? 연금액을 얼마를 받게 되는지 궁금합니다.

기초연금은 국민연금 가입기간과 연계하여 받게 됩니다.

① 다만, 다음의 경우는 매월 20만원씩 기초연금을 받게 됩니다.

- ▶ 국민연금 미가입자
- ▶ 장애연금, 유족연금 수급자
- ▶ 국민연금 월 수령액 30만원 이하
- ▶ 중증장애(1·2급), 기초생활 수급자

② 위에 해당하지 않는 경우 국민연금 가입시기와 가입기간을 고려해 10~19만원의 기초연금액을 받을 수 있습니다.

? 내가 기초연금 수급 대상자인지, 그렇다면 얼마를 받게 되는지 알고 싶어요.

복지로(www.bokjiro.go.kr) 홈페이지 ⇒ 서비스 모의계산을 활용하세요. 다만, 실제 신청 후 공적자료 조사를 통한 결과와 상이할 수 있으므로 참고용으로만 활용하세요.

? 기초연금 언제부터, 어떻게 신청해야 하나요?

만 65세 생일이 속한 달의 1개월 전부터 신청 가능합니다. 대리인 신청도 가능합니다.
 ▶ 기초노령연금 기 가입자 : 별도 신청 없이 정부 심사를 거쳐 기초연금으로 전환됩니다.
 ▶ 기초노령연금 미 가입자 : 주소지 관할 동 주민센터나 공단지사(주소지 제한 없음)에서 신청하고, 신분증, 통장 사본, 배우자의 금융정보제공동의서 등이 필요합니다.

? 그럼 기초연금은 언제부터 받게 되는건가요?

▶ 기초연금을 신청한 날이 속한 달부터 지급하는 것이 원칙입니다. 한편, 만 65세 생일이 속한 달의 한달 전에 신청한 경우 생일이 속한 달부터 지급해 드립니다. 기초연금의 지급일은 매월 25일입니다.

우대용 교통카드 발급 절차 개선

교통정책과 ☎ 2133-2257

시행일 : 2014. 7. 1

우대용 교통카드도 기초연금과 함께 만 65세 생일 한달 전부터 신청할 수 있고 카드 재발급과 수수료 모두 주민센터에서 신청납부할 수 있게 됩니다.

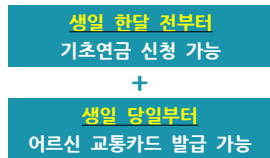
● 우대용 교통카드란?

수도권 도시철도를 무임승차할 수 있는 서울시 거주 만 65세 이상 어르신(어르신 교통카드)과 장애인(장애인 교통카드)에게 발급하는 교통카드입니다.

무엇이 달라지나요?

종 전

- ▶ 기초연금 신청, 어르신 교통카드 발급 위해 주민센터 두 번 방문



⇒ 신청 기준일 차이로 주민센터 2번 방문해야 하는 불편

변 경

- ▶ 어르신 교통카드도 만 65세 생일 한달 전부터 신청 가능



⇒ 주민센터 한 번 방문으로 기초연금, 어르신 교통카드 동시 해결

어르신 교통카드 발급 신청시기

- ▶ 재발급과 수수료 납부 이원화 - 재발급은 주민센터에서, 수수료 납부는 신한은행에서



우대용 교통카드 재발급 수수료

- ▶ 카드의 재발급과 수수료 납부 모두 주민센터에서 일괄 처리 ※ 수수료 3,000원



우대용 교통카드 Q&A




❓ **어르신 교통카드를 기초연금과 같이 신청할 수 있나요?**

기초연금은 만 65세 생일 한 달전부터 신청할 수 있기 때문에 **어르신 교통카드 또한 기초연금과 같이 생일 한달 전에 신청 가능하도록 발급 신청시기를 개선했습니다.**

❓ **사건 발급된 어르신 교통카드는 언제부터 사용이 가능한가요?**

카드 발급만 한달 전에 가능한 것으로 **실제 사용은 만 65세 생일 이후부터** 가능합니다.



정확한 카드사용 안내는 주민센터에서 안내받을 수 있으며, 카드에도 안내 스티커를 부착해 드립니다.

❓ **우대용 교통카드를 분실했어요!**

반드시 주민센터에 방문하여 분실신고를 해야 합니다. **재발급 수수료는 3,000원**이고, 7월부터 카드 재발급과 수수료 납부 모두 주민센터에서 할 수 있게 되었습니다.

❓ **우대용 교통카드를 다른 사람에게 빌려줄 수 있나요?**

본인만 사용할 수 있습니다. 타인에게 양도대여시 부정 사용자에게 승차구간 여객운임과 그 운임의 30배를 추징하고, 대여양도자는 1년간 사용과 재발급이 정지됩니다.

❓ **우대용 교통카드로 버스도 무임승차할 수 있나요?**

수도권 도시철도를 이용할 때에만 무임승차가 가능하고 **버스를 타면 요금이 부과됩니다.**

중증장애인연금 급여액 인상 및 대상자 확대

장애인자립지원과 ☎ 2133-7453 보건복지부 ☎ 129, 국민연금공단 ☎ 1355 시행일 : 2014. 7. 1

장애인연금법 개정에 따라 중증장애인을 위한 연금 대상자가 소득 하위 70%까지 확대되고 기초급여액 또한 20만원으로 인상됩니다.

중증장애인연금이란?

저소득 중증장애인(1급, 2급, 3급 중복 장애)의 근로능력 감퇴로 인한 소득상실, 장애로 인해 들어가는 추가 지출을 보전하기 위해 매월 일정액의 연금을 지급하는 제도입니다.

무엇이 달라지나요?

	종 전	변 경
지원대상	▶ 소득 하위 63% (단독 68만원, 부부 108.8만원)	▶ 소득 하위 70% (단독 87만원, 부부 139.2만원)
지원금액	▶ 기초급여 : 99,100원 ▶ 부가급여 : 170,000원 (65세 이상의 기초수급자일 경우)	▶ 기초급여 : 200,000원 ▶ 부가급여 : 280,000원(110,000원 인상) (65세 이상의 기초수급자일 경우) ※ 기초급여 : 근로능력 감퇴로 인한 소득 보장설 연금 ※ 부가급여 : 장애로 소비되는 비용을 보전하기 위한 지출보전형 연금

중증장애인연금 Q&A



? 누가 중증장애인연금을 지원받을 수 있나요?

만 18세 이상의 등록된 중증장애인 중 본인과 배우자의 합산된 소득 인정액이 하위 70% 이상인 사람을 대상으로 합니다. ※ 단독가구 870,000원, 부부가구 1,392,000원

? 신청방법을 알려주세요.

직접 등 주민센터로 방문 접수하시면 아래 과정과 같이 진행됩니다.



? 신청할 때 무엇을 준비해 가면 되나요?

아래 사항을 준비하시면 됩니다.

- ▶ 신분증(주민등록증, 운전면허증, 장애인등록증, 여권 등)
 - ▶ 사회복지서비스 및 급여 제공(변경)신청서
 - ▶ 소득·재산 신고서
 - ▶ 금융정보 등 제공 동의서(본인 및 배우자)
 - ▶ 중증장애인 본인 명의의 금융회사 계좌 통장 사본
 - ▶ 주택 및 건강보험료 정보 제공동의서
- (중증장애인과 세대별 주민등록표를 같이 하는 1촌의 직계 존비속과 그 배우자가 있는 경우)
※ 위 제출 서류는 동 주민센터에 구비되어 있습니다.

노인 장기요양보험 치매 특별등급 신설

어르신복지과 ☎ 2133-7427, 국민건강보험공단 ☎ 1577-1000 시행일 : 2014. 7. 1

노인장기요양보험이 개편됨에 따라 그동안 등급 외 판정을 받아 수급자에서 제외되었던 경증 치매환자들이 장기요양서비스를 받을 수 있게 됩니다.

노인장기요양보험이란?

고령이나 노인성 질병 등으로 타인의 도움 없이는 일상생활이 어려운 어르신에게 신체활동, 일상생활 수행 지원 등 장기요양서비스를 제공하고 있습니다. 기존 3등급 체계를 5등급으로 세분화하여 치매특별등급(5등급)을 만들었습니다. 따라서 등급 외 경증 치매노인도 이제 장기요양보험의 혜택을 받을 수 있게 됩니다.

무엇이 달라지나요?

	종 전	변 경
장기요양보험 등급체계	▶ 1~3등급 요양인정점수	▶ 1~5등급 : 등급 세분화 및 5등급(치매특별등급) 신설 요양인정점수
등급 신청방법	▶ 장기요양 인정조사(국민건강보험공단) - 요양 인정점수 산정	▶ 장기요양 인정조사(국민건강보험공단) + 치매특별등급용 의사소견서(치매특별등급 신청서) - 치매전문교육을 받은 의료인이 작성한 '치매특별등급용 의사소견서'를 제출해야 함
경증 치매환자 서비스 제공	▶ 경증 치매환자는 장기요양보험 수급대상에서 제외되어 서비스를 받을 수 없었음	▶ 치매특별등급을 받은 경우 - 주야간보호기관이나 방문요양을 통해 인지활동형 프로그램 주3회 또는 월 12회 제공

노인장기요양보험 치매 특별등급 Q&A



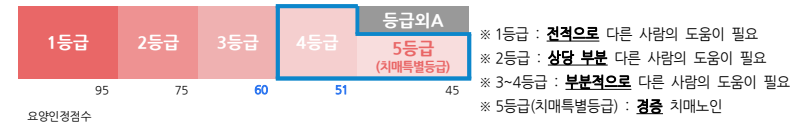
노인장기요양보험 수급자가 되면 어떤 서비스를 지원받나요?

고령이나 노인성 질병 등으로 일상생활이 어려운 어르신에게 신체활동 및 일상생활 수행 지원 등 장기요양서비스를 제공합니다. 장기요양급여는 2가지로 나뉩니다.

- ▶ 시설급여 : 요양원이나 노인보호시설에 입소해 각종 교육을 받는 급여
- ▶ 재가급여 : 집으로 요양보호사가 방문하여 목욕 등 보살핌을 받는 급여

노인장기요양보험 등급 개편내용을 알고 싶어요.

국민건강보험공단의 장기요양 인정조사를 통해 점수별 등급을 부여받고 그에 따른 혜택을 지원받습니다. 이번에 등급체계를 5등급으로 개편되어, 치매특별등급이 생겼습니다.



치매특별등급을 받으려면 어떻게 해야하죠?

기존의 장기요양 인정조사 외에 별도로 치매전문교육을 받은 의료인의 소견이 포함된 '치매특별등급용 의사소견서'를 제출하셔야 합니다.

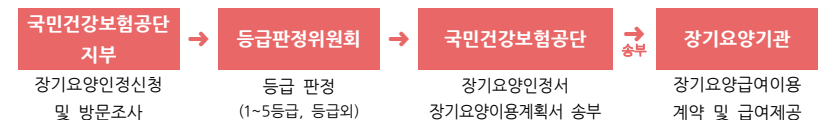
치매특별등급을 받으면 어떤 지원이 있나요?

월 766,600원의 한도 안에서 인지기능 약화 방지·잔존능력 강화를 위해 인지활동형 프로그램을 제공합니다. 본인 부담은 월 이용금액의 15%(법정 본인부담률) 수준입니다.

- ▶ 인지활동형 프로그램 제공(주3회 또는 월 12회)
 - 내용 : 치매전문교육을 이수한 장기요양요원이 회상훈련, 기억력 향상 등 인지기능 관련 활동제공
 - 방법 : 주야간 보호기관을 이용하거나 요양보호사가 가정을 방문(방문요양)을 통해 이용 가능

어떻게 신청하면 되나요?

직접 국민건강보험공단 지부로 방문 신청하시면 됩니다.



응급환자 이송 처치료 인상

보건의료정책과 ☎ 2133-7538

시행일 : 2014. 6. 5

법을 개정해 따라 구급차를 이용하여 환자를 이송하는 경우에 적용되는 '이송처치료'가 인상됩니다.

● 응급환자 이송처치료란?

구급차를 이용해 환자를 이송하는 경우 소요되는 요금으로 구급차의 종류(일반, 특수)에 따라 이송처처료가 다르게 적용됩니다.

무엇이 달라지나요?

	요금의 종류	의료기관, 민간 이송업체		비영리 법인	
		종 전	변 경	종 전	변 경
일반 구급차	기본요금 (이송거리 10km 이내)	20,000원	30,000원	15,000원	20,000원
	추가요금 (이송거리 10km 초과)	800원/km	1,000원/km	600원/km	800원/km
	부가요금 (의사, 간호사 또는 응급구조사가 탑승시)	기본요금의 25%가산	15,000원	기본요금의 25%가산	10,000원
특수 구급차	기본요금 (이송거리 10km 이내)	50,000원	75,000원	50,000원	50,000원
	추가요금 (이송거리 10km 초과)	1,000원/km	1,300원/km	1,000원/km	1,000원/km
공통	할증요금 (00:00 ~ 04:00)	변경전 : 심야할증요금 없음 변경후 : 기본 및 추가요금에 각각 20% 가산			

※ 정확한 이송요금이 부과될 수 있도록 구급차에 미터기 및 신용카드 결제기를 의무적으로 부착해야 함.

반드시
 지켜주세요



6. 구급차 운용 신고제 시행

11

구급차 운용 신고제 시행

보건의료정책과 ☎ 2133-7538

시행일 : 2014. 6. 5

법령 개정에 따라 응급의료를 목적으로 이용되는 모든 구급차는 보건소에 신고해야 하며 신고없이 운행하는 경우 200만원의 과태료가 부과됩니다.

● 구급차 운용 신고제란?

응급환자의 안전한 이송을 위해 응급의료에 관한 개정 법령이 6월 5일부터 시행되었습니다. 따라서, 응급의료를 목적으로 이용되는 모든 구급차는 해당 보건소장에게 신고하고 신고필증을 교부받아 구급차에 부착해야 합니다.

무엇이 달라지나요?

종 전	변 경
신고의무 ▶ 구급차 운용시 별도 신고절차 없어 응급환자 이송에 대한 안전문제가 우려되었음	▶ 구급차 운용시 반드시 사용 본거지 보건소에 신고의무 부과 ▶ 미신고시 운용 정지, 구급차 등록말소, 과태료 200만원 부과

구급차 운용 신고제 Q&A



? 언제까지, 어디에 신청하면 되나요?

9월 5일까지 구급차 운용 사용 본거지의 관할 보건소에 신청하면, 구급차의 장비인력 등이 기준에 맞는지 확인한 후 신고 또는 허가필증을 교부합니다.



? 신고할 때 무엇을 준비해야 하나요?

신규 등록시 구급차 등 운용 통보(신고)서, 자동차 등록원부를 구비하셔야 합니다.



- 8. 수도요금 입금전용(계좌) 확대 13
- 9. 신종담배에 대한 담배소비세 과세 14
- 10. 분노수집운반차량 전자식 계량시스템 도입 15
- 11. 보육교사 소통방 운영 17
- 12. 고등학생용 봉사활동 교재 보급 18

수도요금 입금전용(가상)계좌 확대

상수도사업본부 요금제과 ☎ 3146-1189

시행일 : 2014. 6월 납기 고지분부터

수도요금 납부용 입금전용 계좌가 6개 은행에서 9개 은행으로 확대됩니다.

● 수도요금 입금 전용(가상)계좌란?

고객이 은행통장을 별도로 개설하지 않고도 수도요금 납부용 입금전용계좌를 부여받아 시간과 장소의 제한 없이 인터넷 뱅킹 등을 통해 부여받은 계좌로 요금을 납부할 수 있도록 한 제도입니다.

무엇이 달라지나요?

	종 전	변 경
대상은행	▶ 6개 은행 (우리, 국민, 신한, 하나, 기업, 우체국)	▶ 9개 은행 (우리, 국민, 신한, 하나, 기업, 우체국 + 외환, 씨티, 농협)

수도요금 입금전용 계좌 납부 Q&A



? 어떻게 납부하면 되나요?

청구서에 표기된 9개 은행 입금전용(가상)계좌번호 중 하나를 선택해서 고지 금액을 이체하면 됩니다. 인터넷 뱅킹, ATM기기, 텔레뱅킹, 모바일뱅킹 모두 사용 가능합니다.

? 청구서 성명과 입금자가 달라도 되나요?

청구서 성명과 입금자가 달라도 수납 가능하며, 예금주는 '서울상수도'라고 표기됩니다.

? 수도요금에 관한 정보를 더 알고 싶어요.

아리수 사이버고객센터(i121.seoul.go.kr)에서 수도요금 조회, 요금 납부, 자가 검침 (자가검침 1회 당 수도요금 600원 할인) 신청 등 수도요금에 관한 모든 정보를 확인할 수 있습니다.

신종 담배에 대한 담배소비세 과세

세제과 ☎ 2133-3354(세제 관련), 세무과 ☎ 2133-3393(납부 관련) 시행일 : 2014. 7. 21

지방세법 개정에 따라 연기가 나지 않는 머금은 담배, 물 담배와 같은 신종 담배에도 이제 세금이 부과됩니다.

● 담배소비세란?

제조담배와 수입담배를 과세대상으로 하는 세금으로 담배 판매가격에 포함되어 있습니다. 즉, **담배제조자, 수입판매자, 외국으로부터 담배를 반입하는 자가 신고·납부**해야 하는 지방세(시세)입니다.

무엇이 달라지나요?

	종 전	변 경
과세대상	▶ 피우는 담배 (궐련, 파이프담배, 엽궐련, 각련, 전자담배)	▶ 피우는 담배 (궐련, 파이프담배, 엽궐련, 각련, 전자담배 + 물담배)
	▶ 씹는 담배, 냄새 맡는 담배	▶ 씹는 담배, 냄새 맡는 담배 ▶ 머금은 담배(스누스 담배)
과세액	▶ 물담배, 머금은 담배에 담배소비세 미부과	▶ 물담배 : 1g 당 455원 ▶ 머금은 담배 : 1g 당 232원 ※ 이와 별개로 담배소비세의 50%에 해당하는 금액이 지방교육세로 부과

※ 물 담배, 머금은 담배란?

- ▶ 물 담배 : 물을 이용하여 담배연기를 거른 후 흡입하는 담배와 이와 유사한 형태의 담배
- ▶ 머금은 담배 : 입에 넣고 빨거나 머금으면서 흡연과 같은 효과를 낼 수 있도록 가공 처리된 담배와 이와 유사한 형태의 담배

분뇨수집운반차량 전자식 계량시스템 도입

물재생시설과 ☎ 2133-3847

시행일 : 2014. 6월부터 점진적 시행

정확조 분뇨, 이제 오차를 줄이고 정확히 수거량을 측정해 합리적으로 요금을 부과합니다.

● 전자식 계량시스템이란?

수위 측정 센서가 정확조의 수위와 각도 등을 측정, 분뇨 수거량을 정확히 계량하는 시스템입니다.

무엇이 달라지나요?

	종 전	변 경
계량기기	▶ 차량 뒷편에 액면계(수위계) 설치	▶ 차량 중앙에 전자식 수위계 및 각도 보정용 센서 설치
계량방법	▶ 수위계 눈금을 육안으로 확인하여 수거량의 정확성이 떨어짐 ▶ 고질적인 청소요금 민원으로 이어짐	▶ 전자식 수위계와 센서를 활용해 수거량을 정확히 파악 가능 ▶ 수거량에 따른 요금 자동 계산 되어 제어판에 수거량과 요금 표시
요금부과	▶ 수거량에 따라 요금 수동계산 ▶ 간이영수증 발급하여 요금 부과	▶ 수거량과 요금이 기재된 영수증이 자동 출력 되어 요금 부과정수

분뇨수집 운반차량 전자식계량시스템 Q&A



① 정확조 전 차량에 설치되나요?

우선 2014년 상반기 중 정확조 업체별로 1대씩 설치(총 56대)하여 2014년 하반기까지 시범 운영하고, 2015년부터 확대 시행할 예정입니다.

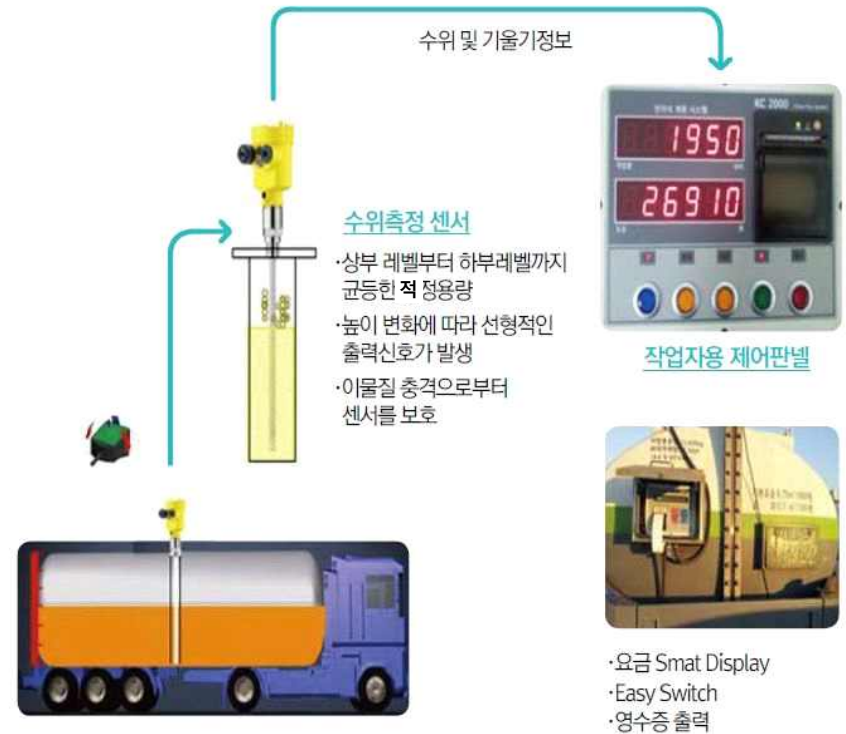
② 예전과 비교해 청소요금이 올라가나요?

육안으로 계측했던 예전과 비교해서 약간의 요금변동이 있을 수 있습니다. 전자식 계량시스템을 통해 보다 정확하게 분뇨 수거량을 측정할 수 있게 되었기 때문입니다.

전자식계량시스템의 계측 원리

구성장치

- 센 서 부 : 수위측정 및 각도측정
- 제어판넬 : 청소비용 연산, 디지털표시, 영수증 출력



보육교사 소통방 운영

여성가족재단 보육품질지원센터 ☎ 810-5198

시행일 : 2014. 7월

보육교사로서 일하기 힘드신가요? '보육교사 소통방'에서 성심성의껏 도와드립니다.

● 보육교사 소통방이란?

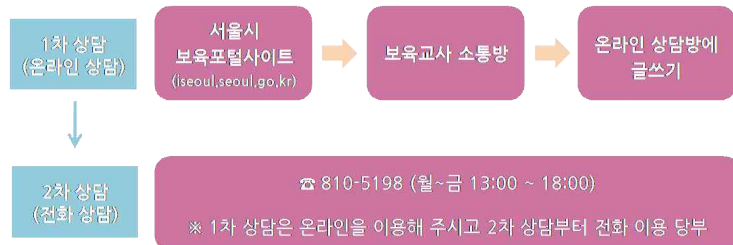
보육교사의 권익을 보호하기 위한 목적으로 보육 업무에 종사하는 직원들을 위하여 각종 고충 처리, 분쟁조정, 정책 관련 제안을 전담하는 특성화된 기구입니다.

무엇이 달라지나요?

종 전	변 경
권익침해 발생시 ▶ 고용노동부의 옴부즈만 ▶ 국민권익위원회 ▶ 서울시 시민감사옴부즈만 → 보육교사가 이용하기 어렵고, 보육교사 권익보호를 위한 전담기구가 아니라는 한계점	▶ 보육 교직원의 고충처리와 분쟁조정을 전담하는 특성화된 기구로서 여성가족재단 내 '보육교사 소통방' 운영

보육교사 소통방 Q&A

① 어떻게 상담을 신청하면 되나요?



고등학생용 봉사활동 교재 보급

아동청소년담당관 ☎ 2133-5134, 청소년활동진흥센터 ☎ 849-0404

시행일 : 2014. 11월

초등학생, 중학생에 이어 진로탐색과 연계한 고등학생용 봉사활동 교재가 만들어집니다.

● 봉사활동 교재란?

학교 및 청소년 봉사활동 운영기관에서 고등학생을 대상으로 진로와 연계된 봉사활동을 직접 기획하고 운영할 수 있도록 지원하기 위해 제작한 매뉴얼입니다.

무엇이 달라지나요?

종 전	변 경
봉사활동 교재 ▶ 2012년 초등학생용 봉사활동 교재개발 ▶ 2013년 중학생용 봉사활동 교재개발	▶ 2014년 진로 탐색과 연계한 고등학생용 봉사활동 교재 개발

주요 내용은?

- ① 고등학생 봉사활동의 이해 : 청소년 봉사활동에 대한 이해부터 학습과 연계된 봉사활동을 하기 위한 방법 소개
- ② 나의 진로유형은? : 홀랜드 직업적성검사에 따른 자신의 성향과 그에 맞는 직업 유형(분야)를 알아봄으로써 진로 탐색
- ③ 진로유형별 추천 봉사활동 : 진로유형별 봉사활동 사례를 담아 청소년들이 자신의 적성에 맞는 봉사활동을 선택할 수 있는 방법 제시

※ 교재는 청소년활동지원센터(849-0404)로 신청, 또는 홈페이지(www.sy0404.or.kr)에서 다운로드

포천 자연마을 서울 캠핑장 개장

학교지원과 ☎ 2133-3923

시행일 : 2014. 7. 19

복잡한 도시를 벗어나 포천 사정분교 서울 캠핑장에서 아름다운 자연을 마음껏 즐겨보세요.

언제든
방문하세요



4

12. 포천 자연마을 서울 캠핑장 개장	20
13. 망원초록길 개통	21
14. 서남권 글로벌센터 개관	23
15. 동자희망나눔센터 개관	24
16. 근교산 자락길 추가 조성	25
17. 서울 둘레길 완공	27
18. 장충체육관 재개관	29

● 포천 자연마을 서울캠핑장이란?

포천시 사정분교를 리모델링한 캠핑장으로 인근의 농촌마을과 연계한 다양한 체험활동이 가능하며 서울 시민들이 자연을 벗삼아 휴식을 즐길 수 있는 곳입니다.

주요 내용

위 치	포천시 관인면 사정리 140 ※ 1992년 폐교
소요시간	서울에서 약 2시간 가량 소요 예상
이용요금	2만원(4~5인 가족, 1박 2일 기준) ※ 텐트(4~5인용) 매트리스, 타프 무료제공, 전기 이용시 3천원 추가
시설 규모	▶ 야영장 : 야영데크 25동(3×4m 20동, 6×4m 5동) ▶ 편의시설 : 취사장, 화장실, 샤워장, 데크별 전기시설, 피크닉 테이블, 화덕, 텃밭, 천체망원경, 영화감상실, 북카페, 송아지 체험장 ▶ 운동시설 : 탁구장, 배드민턴장, 트레킹 등

포천 사정분교 자연캠핑장 Q&A



? 캠핑장을 이용하려고 하는데 어떻게 신청하면 되나요?

포천 자연마을 서울캠핑장 사이트, 또는 서울시 공공예약시스템에 접속 후 예약하세요. 매월 10일에 다음달 예약을 받습니다. ※ 캠핑장은 7. 19 개장 예정, 7월 분은 7.1에 예약

- ▶ 포천 자연마을 서울 캠핑장 블로그 : blog.naver.com/seoulcamp9
- ▶ 서울시 공공예약시스템 : yeyak.seoul.go.kr

? 캠핑장에 갈 때 어떤 것들을 준비해야 하나요?

캠핑장에서 텐트, 매트리스, 피크닉테이블, 화덕은 무료로 제공합니다. 이 이외에 침낭, 음식 등은 각자 준비해 오셔야 합니다.

망원초록길 개통

한강사업본부 기전설비2과 ☎ 3780-0649

시행일 : 2014. 7월

한강변을 따라 달리는 강변북로 위에 조성된 녹지공간, 망원 초록길을 통해 쉽게 한강 둔치로 갈 수 있습니다.

● 초록길이란?

강변북로나 올림픽대로 일부 구간을 지하화하고 상부에 공원을 조성하여 시민들이 공원길을 통해 한강으로 접근할 수 있도록 하는 사람 중심의 신개념 한강 접근시설입니다.

무엇이 달라지나요?

종 전

한강 접근시설

- ▶ 한강에 가려면 지하통로(토끼굴), 보행육교를 거쳐야 함
- 지하통로 : 신사나들목 등 55개소
- 보행육교 : 가양구름다리 등 12개소

→ 차량 중심의 한강 접근시설

변 경

- ▶ 지상의 열린 녹지공간(초록길)을 통해 한강 둔치에 접근 가능

→ 사람 중심의 한강 접근시설

· 조감도



망원초록길 조감도(안)

오시는 길은?



자가용 이용시

망원한강공원 주차장 주차 → (한강둔치 보도이용) 양화대교 방향 500m



지하철 이용시

지하철 2호선 합정역 8번 출구

도보 강변북로(망원정) 방향 1km

버스 마포16번, 망원오거리 부대 앞(14-659) 하차 후 도보 200m

지하철 6호선 합정역 2번 출구

도보 강변북로(망원정) 방향 1km

버스 7011번, 망원정 입구(14-263) 하차 후 우측방면 도보 350m

서남권 글로벌센터 개관

외국인다문화담당관 ☎ 2133-5065

개관일 : 2014. 8월

다문화가족을 위한 모든 것, 8월에 개관하는 서남권글로벌센터에서 해결하실 수 있습니다.

● 서남권 글로벌센터란?

서남권에 거주하는 외국인 주민들이 생활에 불편이 없도록 교육, 각종 정보제공, 비즈니스 상담 등 서비스를 제공하는 문화교류와 화합의 공간입니다.

무엇이 달라지나요?

종 전	변 경
<p>외국인 지원시설</p> <ul style="list-style-type: none"> ▶ 영등포구 내 외국인 주민 지원시설 2개소 운영 ① 영등포 글로벌센터 (영등포구 대림로 157) ② 서울외국인근로자센터 (영등포구 도신로 40) 	<ul style="list-style-type: none"> ▶ 2개 시설을 '서남권 글로벌센터'로 통합 운영(영등포구 도신로 40) <ul style="list-style-type: none"> - 생활 밀착형 종합상담(비즈니스, 법률 등) - 사회적응 서비스(건강검진, 문화체험 등) - 네트워크 역할(글로벌 커뮤니티 구성 등)

층별 시설안내



- ▶ 4층 : 강의실(한국어, 한국문화 등)
- ▶ 3층 : 강의실(컴퓨터), 종합상담공간(출입국, 한국생활, 법률, 노무 등)
- ▶ 2층 : 사무공간(사무실, 회의실), 놀이방 등
- ▶ 1층 : 커뮤니티 공간, 의료시설(치과, 내과, 한방 및 물리치료실 등)
- ▶ 지하 : 다목적실, 강당 등

※ 1:2호선 신도림역에서 하차 후 버스 6650번, 6651번, 6611번 이용

동자희망나눔센터 개관

자활지원과 ☎ 2133-7491

시행일 : 2014. 6. 24

동자동 쪽방촌 주민들의 삶을 따뜻하게 보듬어주는 '동자희망나눔센터'가 개관합니다.

● 동자희망나눔센터란?

용산구 동자동 쪽방촌 주민들에게 물질적 지원을 넘어 여가와 문화, 일자리 제공 등 복합적인 서비스를 제공하기 위한 복지공간으로 쪽방촌 주민을 대상으로한 복지시설로는 '동자희망나눔센터'가 국내 최초라 할 수 있습니다.

무엇이 달라지나요?

종 전	변 경
<p>쪽방 주민 지원서비스</p> <ul style="list-style-type: none"> ▶ 행정지원, 생활지원에 집중 <ul style="list-style-type: none"> - 주민등록 복원, 수급자 지정 등 - 전가가스소방시설물 안전점검 - 무료 건강검진 등 의료지원 - 취업 연계, 신용회복 등 자활지원 - 명절 차례상, 집수리 서비스 등 	<ul style="list-style-type: none"> ▶ 동자희망나눔센터를 통해 여가, 문화, 일자리 관련 서비스 확충 <ul style="list-style-type: none"> - IT를 비롯한 다양한 교육과 일자리 연계 - 체육활동 지원, 건강관리 프로그램 - 미술, 음악 등 통한 치유 프로그램 ※ 프로그램의 내용을 주민이 결정

→ 자활이 어려운 노약자들이 여가생활의 기회 부족

층별 시설안내



※ 동자동 쪽방촌 주민은 누구나, 센터 주변 시민도 이용 가능하며 1:4호선 서울역 12번 출구에서 용산구 동자동 8-1까지 도보 618m

- ▶ 2층 : 다목적 프로그램실, 공동작업실, 세탁실, 화장실, 사무실
- ▶ 1층 : IT카페(커피전문점), 화장실, 소형 목욕탕(3~4인용)
- ▶ 반지하 : 북카페(도서실 및 영화감상실)

근교산 자락길 추가 조성

자연생태과 ☎ 2133-2159

개통일 : 2014. 12월

장애인, 아이, 노약자들도 편리하게 이용할 수 있는 근교산 자락길이 추가로 6개소 조성됩니다.

● 근교산 자락길이란?

서울 소재 산의 등산코스 중 접근성이 뛰어난 곳을 선정하여 휠체어를 타는 장애인이나 유모차를 끌고 나온 엄마, 노약자 등도 불편없이 이용할 수 있도록 조성 중인 무장애 숲길입니다.

무엇이 달라지나요?

	종 전	변 경
근교산 자락길	▶ 2011~2013년까지 9개소 조성	▶ 2014년에 6개소 추가 조성 예정
	<ul style="list-style-type: none"> ① 성북구 북한산, ② 양천구 신정산, ③ 마포구 매봉산, ④ 관악구 관악산, ⑤ 강동구 고덕산, ⑥ 서대문구 안산, ⑦ 동대문구 배봉산, ⑧ 동작구 서달산, ⑨ 종로구 인왕산 	<ul style="list-style-type: none"> ① 중랑구 용마산, ② 강서구 개화산, ③ 구로구 매봉산, ④ 노원구 불암산 ⑤ 서대문구 북한산 ⑥ 성북구 월곡산

근교산 자락길을 이용하려면?

▶ **길고싶은 서울길 홈페이지(gil.seoul.go.kr)**에서 전체 지도, 코스별 정보, 교통 정보 등을 확인할 수 있습니다.



9코스 근교산 자락길을 소개합니다.

※ 올해 조성되는 6코스는 추후 확정 예정

	코스명	지역	거리	소요시간	난이도
1코스	고덕산 자락길	강동구	1.0km	30분	초급
	고덕 평생교육관 뒤 ~ 고덕산(데크 산책로) ~ 고덕중학교 뒤				
2코스	매봉산 자락길	마포구	2.0km	1시간 30분	중급
	월드컵 경기장 ~ 매봉산(데크 산책로) ~ 월드컵경기장 사거리				
3코스	배봉산 자락길	동대문구	0.79km	30분	초급
	배봉산 연육교 ~ 배봉산(데크 산책로) ~ 동성빌라 뒤				
4코스	북한산 자락길	성북구	1.2km	40분	초급
	정릉초교 뒤 ~ 북한산(데크 산책로) ~ 북한산자락길 초입				
5코스	서달산 자락길	동작구	0.5km	20분	초급
	동작구 백운 119안전센터 ~ 진입광장 ~ 서달산(데크 산책로) ~ 치유의 숲				
6코스	신정산 자락길	양천구	4.6km	2시간 30분	초급
	장수초등학교 옆(진입부) ~ 계남근린공원 ~ 신남초등학교				
	안산 자락길	서대문구	6.2km	2시간 30분	초급
7코스	만남의 장소(서대문청소년수련관 뒤) ~ 너와집 ~ 홍제사 ~ 전망대 ~ 북카페쉼터 ~ 한성과학고 뒤 ~ 금화터널 상부 ~ 안산천 약수터 ~ 무악정 ~ 숲속무대 ~ 잣나무숲 ~ 메타세콰이어숲 ~ 만남의 장소				
8코스	인왕산 자락길	종로구	2.5km	1시간	초급
	사직공원 ~ 단군성전 ~ 인왕산 ~ 수성동계곡 ~ 청운공원 ~ 운동주문화관				
9코스	관악산 자락길	관악구	1.3km	45분	초급
	관악산 제2광장 ~ 관악산(데크산책로) ~ 전망대 ~ 관악산(데크산책로) ~ 관악산 제2광장				

서울 둘레길 완공

자연생태과 ☎ 2133-2159

개통일 : 2014. 11월

서울의 외사산을 연결하는 서울 둘레길 전 구간이 연결 완료됩니다.

● 서울 둘레길이란?

서울의 외사산을 연결하는 순환코스로서 서울의 역사·문화·자연생태를 탐방할 수 있는 '서울의 대표적인 길'이라 할 수 있습니다.

무엇이 달라지나요?

	총 전	변 경
서울 둘레길	▶ 2011~2013년까지 121.8km 연결	▶ 2014년 35.2km 추가 연결하여 전 구간 157.3km 연결 완료 (2~3코스 공사 중)

서울 둘레길을 이용하려면?

▶ **길고삐**는 서울길 홈페이지(gil.seoul.go.kr)에서 전체 지도, 코스별 정보, 교통 정보 등을 확인할 수 있습니다.



서울둘레길 코스를 소개합니다.

※ 2~3코스 올해 완공 예정

	코스명	지역	거리	소요시간	난이도
1코스	수락·불암산 코스	도봉, 노원구	18.6km	8시간 40분	상급
	도봉산역 ~ 서울창포원 ~ 수락산 ~ 덕릉고개 ~ 불암산 ~ 화랑대역				
2코스	용마·아차산 코스	중랑, 광진구	12.6km	5시간 10분	중급
	화랑대역 ~ 목동천 ~ 중랑캠핑숲 ~ 망우묘지공원 ~ 용마산 ~ 아차산 ~ 광나루역				
3코스	고덕·일자산 코스	강동, 송파구	26.1km	9시간	하급
	광나루역 ~ 한강공원 ~ 암사동 선사유적지 ~ 고덕산 ~ 일자산 ~ 방이동 생태경관 보전지역 ~ 성내천 ~ 장지천 ~ 탄천 ~ 수서역				
4코스	대모·우면산 코스	강남, 서초구	17.9km	8시간	중급
	수서역 ~ 대모산 ~ 구룡산 ~ 여의천 ~ 양재 시민의 숲 ~ 양재천 ~ 우면산 ~ 사당역				
5코스	관악산 코스	관악, 금천구	12.7km	5시간 50분	중급
	사당역 ~ 관악산 ~ 삼성산 ~ 석수역				
6코스	안양천 코스	강서, 구로, 금천, 영등포구	18km	4시간 30분	하급
	석수역 ~ 안양천 ~ 한강공원 ~ 가양역				
7코스	봉산·앵봉산 코스	마포, 은평구	16.6km	6시간 10분	중급
	가양역 ~ 월드컵공원 ~ 불광천 ~ 봉산 ~ 앵봉산 ~ 구파발역				
8코스	북한산 코스	강북, 도봉, 성북, 은평, 중로, 서대문구	34.8km	17시간	중급
	구파발역 ~ 선림사 ~ 형제봉입구 ~ 이준 열사 묘소 ~ 4.19 국립묘지 ~ 연산군묘 ~ 정의공주묘 ~ 도봉탐방지원센터 ~ 도봉산역				
			157.3km		

장충체육관 재개관

체육진흥과 ☎ 2133-2682

시행일 : 2014. 12월

장충체육관이 역사성을 보존하면서 스포츠와 문화가 어우러지는 대표적인 문화체육 복합공간으로 다시 태어납니다.

● 장충체육관이란?

1955년 개관한 육군체육관을 서울시가 1963년 동형 지붕을 씌워 조성한 국내 최초·최대의 실내 체육관입니다.

무엇이 달라지나요?

	종 전	변 경
시설현황	<ul style="list-style-type: none"> ▶ 규모 : 연면적 8,299m² 지하 1층 ~ 지상 2층 ▶ 관람석 : 4,658석 ▶ 주경기장 : 바닥면 최대길이 36m (핸드볼 경기 불가) ▶ 보조경기장 없음 	<ul style="list-style-type: none"> ▶ 규모 : 연면적 11,429m²(3,045m²증) 지하 2층 ~ 지상 3층 ▶ 관람석 : 4,513석(145석 감) ▶ 주경기장 : 바닥면 최대길이 55m (핸드볼 등 모든 경기 가능) ▶ 보조경기장 신설 : 선수 연습공간
편의시설	<ul style="list-style-type: none"> ▶ 준공 이후 50년이 넘어 관람석, 화장실 등 시설 노후화 	<ul style="list-style-type: none"> ▶ 좌석 : 의자크기 확대, 컵홀더 설치 가족석·커플석 등 신규 설치 ▶ 화장실 : 여성 화장실 확충 (남 1 : 여 1.6) ▶ u-스포츠실 : 생활체육, 전시회 목적 ▶ 헬스장 : 체력단련 위한 운동기구 구비
대중교통	<ul style="list-style-type: none"> ▶ 일시적인 관람객 집중시 지하철역과 장충체육관 입구 사이 도로 혼잡 	<ul style="list-style-type: none"> ▶ 지하철 3호선(동대입구역)과 직접 연결되어 접근성 향상

장충체육관을 이용하려면?

- ▶ 서울특별시 공공서비스 예약시스템(yeyak.seoul.go.kr)에서 대규모 체육행사, 문화행사, 시민 체육시설(u-스포츠실, 헬스장) 등을 일괄 신청할 수 있습니다. (현재 준비중)



장충체육관 조감도(안)

오시는 길은?



자가용 이용시

강변북로 또는 올림픽대로에서 동호로로 진입
(서울특별시 중구 동호로 8)



지하철 이용시

3호선 동대입구역 5번출구와 직접 연결



버스 이용시

장충체육관 앞(02-201, 02-202) 동대입구 장충동(02-222)
간선 144, 301, 407, N13 순환 02, 03, 05
지선 7212

금천구 가마산로 도로 확장

도로계획과 ☎ 2133-8078

시행일 : 2014. 10월

보도가 없어 통행에 불편이 있었던 가마산로의 도로를 확장해 보도가 설치됩니다.

편하게
이동하세요



5

- | | |
|---------------------------------|----|
| 19. 금천구 가마산로 도로 확장 | 32 |
| 20. 용마터널 및 암사대교 개통 | 33 |
| 21. 개봉역 앞 남부순환로 지하화 | 35 |
| 22. 강월초교 입구 교차로 평면화(신월지하차도 평면화) | 37 |

무엇이 달라지나요?

종 전

- ▶ 금천구 가산디지털2로 179 옆 가마산로에 보도가 없어 통행 불편 및 교통사고의 위험

변 경

- ▶ 도로를 확장하고 보도(폭 2.5m, 연장 120m)와 안전펜스 설치하여 안전한 보행공간 조성

현황 사진



용마터널 및 암사대교 개통

도로계획과 ☎ 2133-8075

시행일 : 2014. 11월

용마터널과 암사대교를 이용해 중랑구 면목동에서 강동구 암사동까지 약 6분만에 통과할 수 있게 됩니다.

● 용마터널과 암사대교는?

중랑구 면목동에서 강동구 암사동까지 연결하는 4~6차로, 연장 6.3km의 간선도로로, 11월 공사가 완료되면 동부지역의 교통정체를 해소하고 동서 방향 간 교통 소요시간을 크게 단축할 것으로 기대됩니다.

	용마터널	암사대교 및 연결도로
위 치	▶ 중랑구 면목동 ~ 구리시 아천동 ~ 강동구 암사동	
규 모	▶ 왕복 4차로[연장 3.57km(터널 2.56km)]	▶ 왕복 4~6차로(연장 2.74km)
사업기간	▶ 2009 ~ 2014	▶ 2006.4 ~ 2014.11

무엇이 달라지나요?

	종 전	변 경
접근도로	▶ 중랑구에서 강동구 접근시 용마산 우회로 이용 (천호대로~천호대교~올림픽대로)	▶ 중랑구 면목동에서 강동구 암사동까지 이어지는 용마터널과 암사대교 이용
소요시간	▶ 우회로 이용시 이동거리는 11km, 30~40분 소요	▶ 이동거리가 6km로 줄어들어 5~6분 소요 예정

진입하는 길은?

중랑구에서 강동구로 사가정로를 따라 용마산 방향으로, 용마터널과 암사대교를 거쳐 강동구로 진입

강동구에서 중랑구로 암사대교와 용마터널을 거쳐 용마산 방향으로 진입



용마터널 시점부(면목동)



용마터널 종점부(구리시아천동)



용마터널 영업소



암사대교

개봉역 앞 남부순환로 지하화

도로계획과 ☎ 2133-8088

시행일 : 2014. 12월

출퇴근 시간대 교통 혼잡을 해소하고 개봉동 지역 발전을 위해 개봉역 앞 남부순환로를 지하화하는 공사가 올해 연말에 완공됩니다.

● 개봉역 앞 남부순환로 지하화 공사는?

개봉역 앞 남부순환로에 4차로 지하차도 1개소(736m)를 만들고 지상부의 낙후된 도로(1,160m)를 정비하는 사업입니다. 2013년 10월 지하차도 전 구간을 임시 개통하였으며 2014년 말에 전체 사업이 완료될 예정입니다.

무엇이 달라지나요?

종 전

- ▶ 남부순환로가 보도보다 1~5m 가량 높은 형태로 개봉동을 가로지르고 있었음
- ▶ 남부순환로를 넘어가려면 협소한 굴다리를 통해야만 함
- ▶ 인천, 부천, 시흥을 오가기 위해서는 경인로를 이용해야 하는 불편

→ **개봉동 지역이 단절되어 주민 불편을 초래하고, 지역경제 발전에 장애요인**

변 경

- ▶ 남부순환로를 전체적으로 지상도로 수준으로 평면화하고 일부구간 지하차도화
- ▶ 평면화된 도로에 횡단보도와 교차로 설치하여 통행 불편 개선
- ▶ 2012년 개설된 서해안로 이용을 위해 연결로 설치

진입하는 길은?



양천구에서

남부순환로 서부트럭터미널 사거리와 오류IC를 지나 구로 IC 방향으로 진입

금천구-동작구에서

남부순환로 구로 IC와 안양교를 지나 김포공항 방향으로 진입



<사업 위치도>



<현황 사진>

강월초교 입구 교차로 평면화(신월 지하차도 평면화)

도로계획과 ☎ 2133-8080

시행일 : 2014. 6. 30

강월초교 입구에 있던 신월지하차도가 폐쇄되고 왕복 6차선의 평면 교차로로 바뀝니다.

● 신월지하차도는?

신월로와 남부순환로가 교차하는 강월초교 입구 사거리 지하를 통과하는 왕복 2차로 도로입니다. 앞으로 교통량 증가가 예상됨에 따라, 신월 지하차도를 없애고 왕복 6차선의 평면 교차로로 만드는 사업이 6월 완료됩니다.

무엇이 달라지나요?

종 전

- ▶ 지어진 지 29년 된 신월지하차도 노후화로 여름철 침수문제 발생
- ▶ 양천구 신정3지구 및 뉴타운 개발에 따른 교통량 증가로 신월지하차도 경계 예상

변 경

- ▶ 신월지하차도는 폐쇄하고 **하수관로 및 저류조로 활용**
- ▶ 왕복 2차로인 신월지하차도를 폐쇄, 평면화하여 **왕복 6차로의 교차로 개설**
- ▶ 남부순환로에 **횡단보도 추가 설치**로 장애인, 교통약자의 이동편의 증진

진입하는 길은?



- 신정에서** 신월로를 따라 부천방향으로 진입하면 됩니다.
- 부천에서** 신월로를 따라 신정방향으로 진입하면 됩니다.
- 오류IC에서** 남부순환로를 따라 신월IC방향으로 진입하면 됩니다.
- 신월IC에서** 남부순환로를 따라 오류IC방향으로 진입하면 됩니다.

· 변경 전·후 위치도와 사진

현 재



변경 후

