

2019년 노원구 재정공시(결산)

2019. 8.

서울특별시 노원구청장 (인)

◆ 우리 구의 2018년도 살림규모 (자체수입 + 이전재원+지방채 및 보전수입 등 및 내부거래)는 10,365억원으로, 전년대비 665억원이 증가하였습니다.

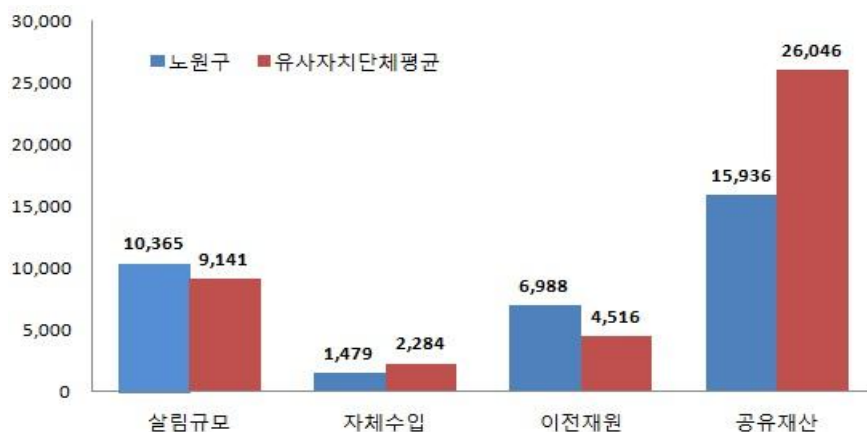
- 자체수입 (지방세 및 세외수입)은 1,479억원이며, 주민 1인당 연간 지방세 부담액은 14만원입니다.
- 이전재원 (지방교부세, 조정교부금, 보조금)은 6,988억원입니다.
- 지방채, 보전수입 등 및 내부거래는 1,898억원입니다.

◆ 2018년말 기준으로 우리 구의 채무는 없습니다.

- 공유재산은 '18년도 말 기준으로 1조 5,936억원 규모를 유지하고 있는데, 이는 전년대비 736억원이 증가한 수준입니다.

◆ 우리 구를 유사 지방자치단체의 평균과 살림살이를 비교하여 보면 다음과 같습니다.

유사 지방자치단체 살림살이 규모 비교 (단위 : 억원)



※ 유사 지방자치단체 유형 : 2018년 재정분석종합보고서의 유형구분기준 (서울 성북구, 강서구, 강남구, 구로구, 송파구, 은평구, 영등포구, 강동구, 미포구, 관악구, 양천구, 서초구)

- ◆ 우리 구의 2018년 살림규모는 유사 지방자치단체 평균액(9,141억원) 보다 1,224억원이 많습니다.
 - 자체수입은 유사 지방자치단체 평균액(2,284억원)보다 805억원이 적으며, 이전재원은 유사 지방자치단체 평균액(4,516억원)보다 2,472억원 많습니다.
 - 채무액은 없으며, 이는 유사 지방자치단체 평균과 동일합니다.
 - 공유재산은 유사 지방자치단체 평균액(2조 6,046억원)과 비교하여 10,110억원이 적습니다.

- ◆ 이러한 전반적인 상황으로 볼 때,
우리 구의 재정은 예산 규모가 큰 데 비하여 자체수입 보다는 조정교부금 및 보조금이 높은 비율을 차지하고 있어,
재원의 외부 의존성이 높은 특성을 가지고 있습니다.
다만 채무가 없고 건전하게 운용중인 것으로 판단됩니다.

- ◎ 자세한 내용은 우리 구 인터넷 홈페이지(www.nowon.kr)에서 보실 수 있으며, 건의나 궁금한 사항이 있으시면 아래 담당자에게 연락주시거나, 인터넷 홈페이지 재정공시 의견수렴란에 직접 의견을 남길 수 있습니다.

담 당 자 : 기획예산과 박소현 (☎2116-3149)

1 공통공시 총괄

☐ 다음은 모든 자치단체가 공통적으로 공시해야 하는 내용을 요약한 표입니다.
(단위 : 억원, %)

재정운영 결과		노원구			유사 지방자치단체 평균		
		'18년도 (A)	'17년도 (B)	증감 (C=A-B)	'18년도 (A)	'17년도 (B)	증감 (C=A-B)
① 공통공시		-					
② 결산규모	세입결산	10,364	9,700	664	9,141	8,271	870
	세출결산	8,362	8,061	301	7,365	6,780	585
	기금운영현황	172	231	△59	719	761	△42
③ 재정여건	지역통합재정통계	항목별 공시내용 참조					
	재정자립도	추후 수시공시					
	재정자주도	추후 수시공시					
④ 부채/채무/채권	통합재정수지	추후 수시공시					
	통합부채현황	추후 수시공시					
	지자체부채현황	291	276	15	327	311	16
	지방공기업채현황	8	9	△1	10	10	△0
	출자·출연기관채현황	항목별 공시내용 참조					
	우발부채현황	항목별 공시내용 참조					
	지자체채무현황	0	0	0	0	0	0
	지방채발행한도액 및 발행액	항목별 공시내용 참조					
	일시차입금현황	0	0	0	0	0	0
	민자사업재정부담현황	0	0	0	5	5	0
	지방재정건전성관리계획·이행현황	추후 수시공시					
	보증채무현황	0	0	0	0	0	0
	채권현황	212	190	22	175	161	14
⑤ 주요예산 집행결과	기본경비 집행현황	110	100	10	88	87	1
	자치단체청사기준면적	항목별 공시내용 참조					
	공무원인건비 집행현황	1,250	1,195	551	1,154	1,054	100
	업무추진비 집행현황	14	14	0	14	12	2
	국외여비 집행현황	항목별 공시내용 참조					
	지방의회경비 집행현황	12	12	0	12	11	1
	지방의회국외여비 집행현황	항목별 공시내용 참조					
	맞춤형복지비현황	34	37	△3	39	36	3
	연말지출비율	175	278	△103	198	194	4
	금고협력사업운영현황	항목별 공시내용 참조					
⑥ 지방세/세외수입	지방세징수실적	771	726	45	1,316	1,154	162
	지방세지출현황	398	380	18	614	509	105
	지방세및세외수입채납현황	264	312	△48	390	367	23

재정운영 결과		노원구			유사 지방자치단체 평균			
		'18년도 (A)	'17년도 (B)	증감 (C=A-B)	'18년도 (A)	'17년도 (B)	증감 (C=A-B)	
⑦ 복지/민간지원	사 회 복 지 비	4,604	4,215	389	3,263	2,940	323	
	지방보조금 교부현황	1,857	1,770	87	1,203	1,068	135	
	지방보조사업 성과 평 가 결 과	항목별 공시내용 참조						
	지방보조금으로 취득한 중요재산의 변동현황	항목별 공시내용 참조						
	지방보조금 교부결정 취소등 중요 처분내용	항목별 공시내용 참조						
	행 사 축 제 경 비	23	12	11	33	20	13	
⑧ 재산 및 물품/ 지방공공기관	공유 재산 현재액	15,936	15,201	735	26,046	23,810	2,236	
	물 품 현 재 액	132	124	8	116	104	12	
	출 자 · 출 연 금 집 행 현 황	6	5	1	28	13	15	
	출 자 · 출 연 기 관 현 황	항목별 공시내용 참조						
	지방공기업 현황	항목별 공시내용 참조						
⑨ 재정성과/평가	성 과 보 고 서	항목별 공시내용 참조						
	재 무 체 표	자 산 총 계	22,717	22,017	700	31,368	29,185	2,183
		부 채 총 계	291	276	15	327	311	16
		수 익 총 계	8,318	8,014	304	6,703	6,051	652
		비 용 총 계	7,634	7,058	576	6,211	5,543	668
	기금성과분석결과	추후 수시공시						
	재 정 분 석 결 과	추후 수시공시						
	재정건전화계획 및 이 행 현 황	항목별 공시내용 참조						
	성 인 지 결 산	항목별 공시내용 참조						
	행 사 · 축 제 원 가 회 계 정 보	항목별 공시내용 참조						
	청 사 신 축 원 가 회 계 정 보	항목별 공시내용 참조						
	수 의 계 약 현 황	215	3	212	177	19	158	
	자치단체 공공시설물 운 영 현 황	항목별 공시내용 참조						
	예산낭비 신고센터 접 수 · 처 리 현 황	항목별 공시내용 참조						
	조정교부금 교부실적	항목별 공시내용 참조						
	신 속 집 행 실 적	항목별 공시내용 참조						
감 사 결 과	항목별 공시내용 참조							
⑩ 주요 투자사업 추진현황	투자심사대상사업	항목별 공시내용 참조						
	지 방 채 발 행 사 업	항목별 공시내용 참조						
	민 간 투 자 사 업	항목별 공시내용 참조						

▶ 유사 지방자치단체 : 구-(가) * 2018년 재정분석종합보고서의 유형구분기준

※ 유사 지방자치단체 유형 : 서울 성북구, 강서구, 강남구, 구로구, 송파구, 은평구, 영등포구, 강동구, 마포구, 관악구, 양천구, 서초구

2 결산규모

2-1. 세입결산

- 1년 동안 우리 노원구에 들어오는 모든 수입을 세입이라 합니다.
2018년도 우리 노원구의 세입규모와 내용은 다음과 같습니다.

(단위 : 백만원)

세입 총계	일반회계	공기업 특별회계	기타 특별회계	기금
1,036,477	993,147	0	17,718	25,611

- ▶ 결산 총계기준

❖ 연도별 세입규모 현황

(단위 : 백만원)

2014	2015	2016	2017	2018
664,330	760,846	851,047	970,011	1,036,477

- ▶ 결산 총계기준

- ☞ 2014년 6,643억원이었던 세입규모는 2018년 10,364억원으로 크게 증가하였으며, 연평균 증가율은 11.81%를 보이고 있습니다.
세입 규모 증가 요인은 아래의 재원별 현황을 통해 살펴보실 수 있습니다.

❖ 일반회계 세입재원별 연도별 현황

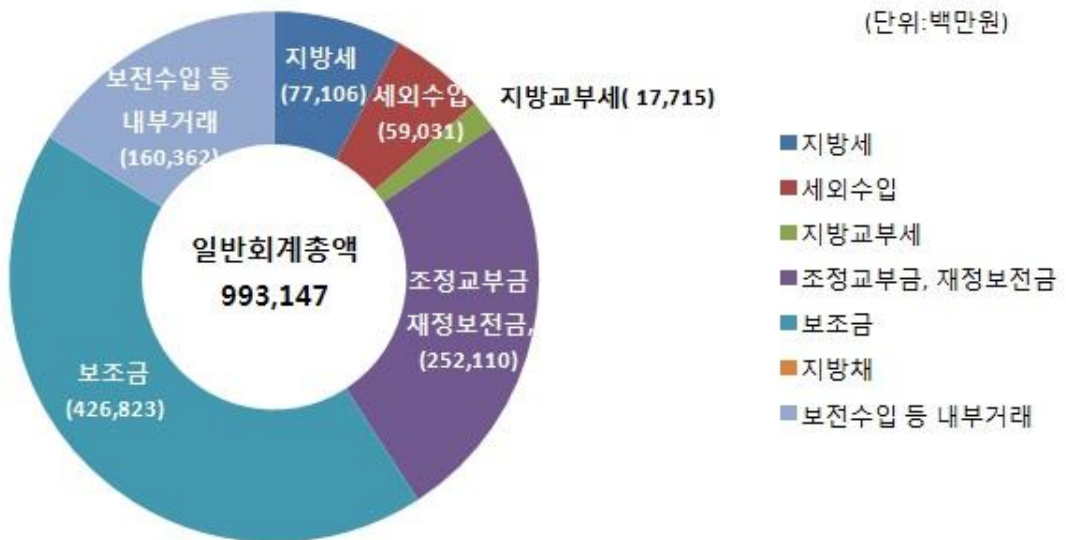
(단위 : 백만원, %)

연 도	2014		2015		2016		2017		2018	
	금액	비중	금액	비중	금액	비중	금액	비중	금액	비중
합 계	622,115	100	715,663	100	806,086	100	916,955	100	993,147	100
지방세	63,703	10.24	68,173	9.53	69,435	8.61	72,582	7.92	77,106	7.76
세외수입	31,887	5.13	34,479	4.82	47,461	5.89	61,138	6.67	59,031	5.94
지방교부세	9,167	1.47	12,076	1.69	8,875	1.10	13,076	1.43	17,715	1.78
조정교부금·재정보전금	161,595	25.98	177,370	24.78	211,358	26.22	243,958	26.61	252,110	25.38
보조금	308,277	49.55	364,488	50.93	377,022	46.77	396,953	43.29	426,823	42.98
지방채	0	0.00	0	0.00	0	0.00	0	0.00	0	0.00
보전수입 등 및 내부거래	47,484	7.63	59,076	8.25	91,935	11.41	129,249	14.10	160,362	16.15

▶ 세입결산 일반회계 기준

☞ 부동산 과표 인상 등에 따라 재산세가 증가하며 지방세 총액이 꾸준히 늘어나고 있으며, 관내 체육시설 및 주민이용시설 등의 준공으로 세외수입도 증가 추세에 있습니다. 하지만 세입예산 규모의 증가를 주도한 것은 조정교부금 및 보조금의 빠른 증가에 있다고 볼 수 있습니다.

세입재원별 현황('18년, 일반회계)



❖ 주민 1인당 지방세 부담액 연도별 현황(일반회계 기준)

(단위 : 천원, 명)

구 분	2014	2015	2016	2017	2018
지방세 결산액	63,703,468	68,172,945	69,435,445	72,581,562	77,106,154
인구수(명)	582,552	574,583	567,581	554,403	543,752
주민1인당 지방세부담액	109	119	122	131	142

2-2. 세출결산

- 1년 동안 우리 노원구에서 주민복지, 문화관광 진흥, 지역개발 등을 위해 지출한 세출결산 내역입니다.

(단위 : 백만원)

세출 총계	일반회계	공기업 특별회계	기타 특별회계	기금
836,226	800,809	0	10,174	25,243

- ▶ 결산 총계기준

❖ 연도별 세출결산규모 현황

(단위 : 백만원)

2014	2015	2016	2017	2018
595,306	659,458	712,513	806,091	836,226

- ▶ 결산 총계기준

- 노원구의 결산 기준 세출규모는 2014년 5,953억원에서 2018년 8,362억원으로 증가했으며, 연평균 8.93%의 증가율을 나타내고 있습니다.
분야별 세부 변동 추이는 아래 표와 같습니다.

❖ 일반회계 세출규모 분야별, 연도별 현황

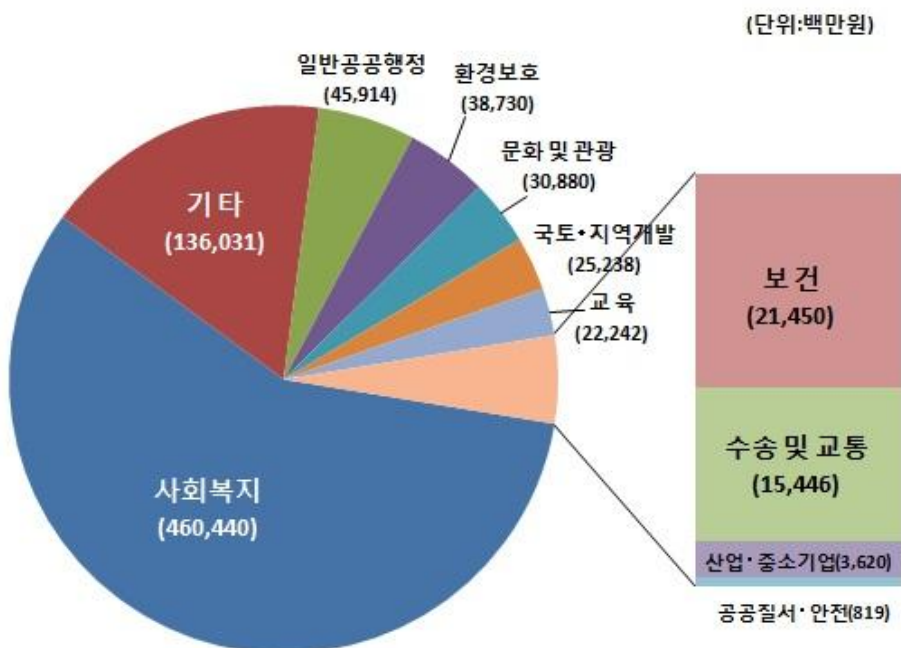
(단위 : 백만원, %)

분야별	연도		2014		2015		2016		2017		2018	
	금액	비중	금액	비중	금액	비중	금액	비중	금액	비중	금액	비중
합 계	563,039	100	623,848	100	676,837	100	759,466	100	800,809	100		
일반공공행정	36,302	6.45	43,442	6.96	36,134	5.34	32,853	4.33	45,914	5.73		
공공질서·안전	523	0.09	583	0.09	603	0.09	604	0.08	819	0.10		
교육	13,583	2.41	15,399	2.47	19,053	2.82	19,601	2.58	22,242	2.78		
문화 및 관광	13,617	2.42	15,888	2.55	28,061	4.15	43,090	5.67	30,880	3.86		
환경 보호	19,009	3.38	20,271	3.25	30,451	4.50	32,859	4.33	38,730	4.84		
사회 복지	338,545	60.13	381,229	61.11	397,619	58.75	421,469	55.50	460,440	57.50		
보건	17,263	3.07	18,893	3.03	18,172	2.68	19,931	2.62	21,450	2.68		
농림해양수산	0	0.00	0	0.00	0	0.00	0	0.00	0	0.00		
산업·중소기업	2,149	0.38	3,254	0.52	3,379	0.50	2,360	0.31	3,620	0.45		
수송 및 교통	4,531	0.80	3,949	0.63	5,769	0.85	6,718	0.88	15,446	1.93		
국토·지역개발	5,882	1.04	5,604	0.90	15,682	2.32	44,035	5.80	25,238	3.15		
과학기술	0	0.00	0	0.00	0	0.00	0	0.00	0	0.00		
예비비	0	0.00	0	0.00	0	0.00	0	0.00	0	0.00		
기타	111,633	19.83	115,335	18.49	121,914	18.01	135,946	17.90	136,031	16.99		

▶ 세출결산 일반회계 기준

☞ 사회복지 수요가 많은 노원구의 지역적 특성을 반영하듯, 사회복지분야의 지출이 큰 폭으로 증가하고 있으며 세출 규모에 있어서도 가장 큰 비중을 차지하고 있습니다.

분야별 세출규모('18년, 일반회계)



❖ 주민 1인당 세출결산액 연도별 현황(일반회계)

(단위 : 천원, 명)

구 분	2014	2015	2016	2017	2018
세출결산액(일반회계)	563,038,645	623,848,342	676,837,464	759,465,797	800,809,140
인구수(명)	582,552	574,583	567,581	554,403	543,752
주민 1인당 세출액	967	1,086	1,192	1,370	1,473

유사 지방자치단체와 주민 1인당 세출규모 비교(일반회계)



2-3. 기금운영현황

- 기금이란 예산을 좀 더 탄력적으로 사용하기 위해 예산과는 별도로 조성한 재원으로서, 다음은 우리 노원구에서 설립·운영하고 있는 기금별로 재원의 변화를 요약한 표입니다.

(단위 : 백만원)

종류별	구분	'17년도 현재액 (A)	증 감 액			'18년도 현재액 (A+B)	일몰 기간
			계 (B=C-D)	조성액 (C)	사용액 (D)		
합	계	23,059	-5,820	5,972	11,792	17,239	
환경미화원자녀학자금대여기금		680	35	39	4	715	
구민회관 건립 기금		2,814	-2,814	58	2,872	0	
양성평등기금		530	-1	11	12	529	
통합관리기금		6,237	-2,818	128	2,946	3,419	
재활용품판매대금관리기금		1,591	-3	45	48	1,588	
옥외광고발전기금		726	100	376	276	826	
노점상자립지원기금		88	36	56	20	125	
중소기업육성기금		2,401	-900	2,348	3,248	1,501	
노인복지기금		1,128	-6	23	30	1,122	
재난관리기금		2,231	-316	724	1,040	1,914	
도로굴착복구기금		1,072	671	1,570	899	1,742	
식품진흥기금		449	-33	53	86	416	
자활기금		2,482	228	527	300	2,710	
장애인복지기금		629	3	13	10	631	

- ▶ '18년 결산결과 기금결산보고서의 총괄 현황
- ▶ 일몰기간 : 조례 등에 의하여 정한 기금을 운용할 수 있는 기간(00년. 0월~00년.0월)

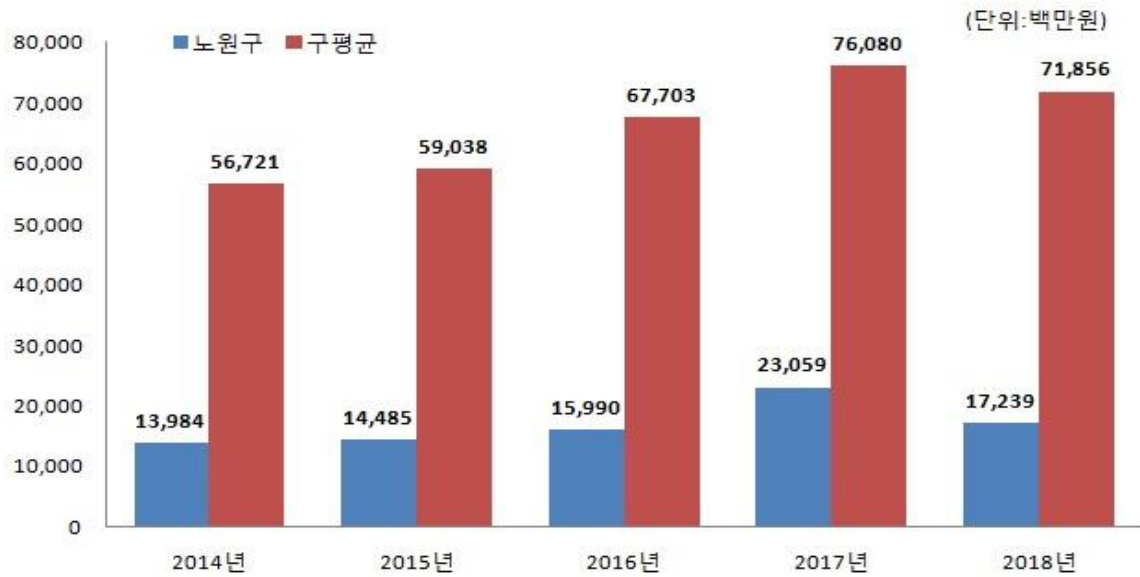
❖ 연도별 기금현황

(단위 : 백만원)

2014	2015	2016	2017	2018
13,984	14,485	15,990	23,059	17,239

- ▶ 연도별 결산결과 기금결산보고서 총괄현황의 기준연도 현재액

유사 지방자치단체와 기금운용 현황 비교



2-4. 지역통합재정통계

☐ 지방자치단체, 공공기관(지방공사·공단 및 지방자치단체 출자·출연기관) 및 교육재정을 포괄한 지역별 종합적 재정상황을 나타낼 수 있는 결산기준의 지역통합재정통계입니다.

❖ 노원구 지역통합 재정상황

(단위 : 백만원)

구 분	대상회계/ 기관 수	세 입 (A)	세 출 (B)	잉여금(A-B)	자산(C)	부채(D)	부채/자산 (D/C,%)
계(=a+b+c-A-B)		1,038,097	837,540	200,557	2,274,902	30,196	1.33 %
자치단체(a)		1,036,477	836,226	2,271,660	2,271,660	29,124	1.28 %
지방공공기관(b)	3	25,466	25,159	307	3,695	1,076	29.12 %
교육재정(c)	0	0	0	0	0	0	0.00 %
내부거래(A+B)		23,845	23,845	0	454	4	0.83 %

❖ 노원구 지역통합 재정상황 활용지표

(단위 : 백만원, %)

구분		계 (=a+b+c-A-B)	자치단체 (a)	공공기관 (b)	교육재정 (c)	내부거래A (A)	내부거래B (B)
재정규모 활용지표	■ 인건비결산액/세입결산액	12.05 %	10.93 %	46.16 %	0.00 %	0.00 %	0.00 %
	■ 인건비결산액/자체수입	84.58 %	76.65 %	50.37 %	0.00 %	0.00 %	0.00 %
	■ 행사관련경비/세출결산액	0.42 %	0.28 %	4.66 %	0.00 %	0.00 %	0.00 %
	■ 업무추진비/세출결산액	0.22 %	0.22 %	0.12 %	0.00 %	0.00 %	0.00 %
	세입결산액	1,038,097	1,036,477	25,466	0	23,845	0
	세입결산액 중 자체수입	147,902	147,865	23,341	0	23,303	0
	세출결산액	837,540	836,226	25,159	0	23,845	0
	세출결산액 중 인건비	125,089	113,333	11,756	0	0	0
	세출결산액 중 행사관련경비	3,499	2,326	1,173	0	0	0
	세출결산액 중 업무추진비	1,842	1,812	30	0	0	0
재정상태 활용지표	■ 부채/자산	1.33 %	1.28 %	29.12 %	0.00 %	0.83 %	0.00 %
	■ 부채/환금자산	11.36 %	11.10 %	30.06 %	0.00 %	1000 %	0.00 %
	■ 차입부채/재정자금	0.00 %	0.00 %	0.00 %	0.00 %	0.00 %	0.00 %
	자산	2,274,902	2,271,660	3,695	0	454	0
	부채	30,196	29,124	1,076	0	4	0
	환금자산 (유동자산-기타유동자산+일 반미수금)+장기금융상품+(장기대여금- 학자금위탁대여금)+기타투자자산)	265,912	262,337	3,579	0	4	0
	재정자금 (현금 및 현금성 자산+장 단기금융상품)	217,069	213,702	3,367	0	0	0
	차입부채 (장기차입부채 + 유동성 장 기차입부채)	0	0	0	0	0	0

- ▶ 지방교육재정부문은 광역 시·도 단위 자료로써 우리 구는 해당사항 없습니다.
- ▶ 내부거래A : 자치단체와 공공기관간의 거래입니다.
- ▶ 내부거래B : 지방정부(자치단체와 공공기관)와 지방교육재정간의 거래로써 우리 구는 해당사항 없습니다.

3 재정여건

3-1. 재정자립도

- ▶ 재정자립도는 산정결과 확정 후 별도 수시 공시 예정입니다.

3-2. 재정자주도

- ▶ 재정자주도는 산정결과 확정 후 별도 수시 공시 예정입니다.

3-3. 통합재정수지

- ▶ 통합재정수지는 산정결과 확정 후 별도 수시 공시 예정입니다.

4 부채 / 채무 / 채권

4-1. 통합부채 현황

▶ 통합부채는 산정결과 확정 후 별도 수시 공시 예정입니다.

4-2. 지방자치단체 부채 현황

▣ 부채란 금융기관의 채무를 포함하여 향후 지방자치단체가 지급의무(퇴직금, 미지급금, 보관금 등)가 있는 것을 복식부기 형태로 표시한 것으로, '4-6. 지자체 채무 현황'의 지방채무와 '4-3. 지방공기업 부채' 중 직영기업(공기업 특별회계)의 부채를 포함하고 있습니다. 우리 노원구의 부채현황은 다음과 같습니다.

(단위 : 백만원, %)

구 분	2017년	2018년	증 감	비고
자산(A)	2,201,675	2,271,660	69,985	
부채(B)	27,573	29,124	1,551	
자산대비부채비율 (B/A*100)	1.25	1.28	0.03	

▶ 발생주의 복식부기회계 기준

▶ 부 채 : 유동부채, 장기차입부채, 기타비유동부채

- 유동부채 : 단기차입금, 유동성장기차입부채, 기타유동부채 등

- 장기차입부채 : 장기차입금, 지방채증권

- 기타비유동부채 : 퇴직급여충당부채, 장기예수보증금 및 미지급금 등

▶ 자 산 : 유동자산, 투자자산, 일반유형자산, 주민편의시설, 사회기반시설, 기타비유동자산

※ 2017, 2018 회계연도 재무보고서(재무제표) 참조

4-3. 지방공기업 부채 현황

- 우리 노원구의 지방공기업 부채는 다음과 같습니다. 지방공기업 부채 중 '직영기업'의 부채는 지방자치단체의 '공기업 특별회계'의 부채로서 '4.2. 지자체 부채 현황(발생주의 복식부기회계 기준)'에 포함되어 있습니다.

(단위 : 백만원, %)

구 분	2017년				2018년			
	자산 (A)	부채 (B)	자본 (C)	부채비율 (B/C)×100	자산 (A)	부채 (B)	자본 (C)	부채비율 (B/C)×100
노원구서비스공단	1,331	881	450	195.78	1,276	826	450	185.56

※ 2017년, 2018년 지방공기업 결산 참조

4-4. 출자·출연기관 부채 현황

- 우리 노원구의 출자·출연기관 부채는 다음과 같습니다.

(단위 : 백만원, %)

구 분	2017년				2018년				
	자산 (A)	부채 (B)	자본 (C)	부채비율 (B/C)×100	자산 (A)	부채 (B)	자본 (C)	부채비율 (B/C)×100	
합 계	2,368	244	2,123	11.50%	2,401	264	2,136	12.36%	
출연 기관	소 계	2,368	244	2,123	11.50%	2,401	264	2,136	12.36%
	노원교육복지재단	2,276	216	2,059	10.49%	2,309	236	2,072	11.38
	노원환경재단	91.6	28	63.6	44.03%	91.6	28	63.6	44.03

4-5. 우발부채 현황 : 해당없음

- 우발부채는 상황의 변동에 따라 지방자치단체의 부채로 바뀔 가능성이 있는 부채를 의미하며, 지방자치단체, 「지방공기업법」에 따른 지방공기업 및 「지방자치단체 출자·출연 기관의 운영에 관한 법률」에 따른 출자·출연기관의 전체 우발부채를 포함하고 있습니다.

4-6. 지자체 채무 현황 : 해당없음

- ☐ 지방채무란 지방자치단체가 자치단체 권한 중의 하나인 지방세 과세권을 담보로 하여 사업 투자재원을 조달하는 채무를 의미합니다(상환기간은 1회계연도를 넘어서 이루어짐).

4-7. 지방채발행 한도액 및 발행액

(단위 : 백만원, %)

구 분	연 도 별				
	2014	2015	2016	2017	2018
지방채발행한도액(A)	0	0	0	5,700	6,600
발행액(B)	0	0	0	0	0
발행비율(B/A*100)	0	0	0	0	0

- ▶ 지방채발행한도액은 행정안전부에서 매년 지방자치단체에 통보하는 한도액이며, 발행액은 당해연도 실제 발행액임
- ▶ 2013년부터 지방채발행한도액은 기본한도액에 별도한도액을 더한 금액으로 산정
 - * 별도한도액 = 지역개발채권 발행액 + 도시철도채권 발행액 + 일정요건 충족 차환액
 - ** 일정요건충족 차환액 = 당해연도 지방채 상환총액의 25% 이내이고, 비율은 한국은행이 발표하는 금융기관의 가중평균금리 중 ‘공공 및 기타대출’의 금리 이내인 경우의 차환액

4-8. 일시차입금 현황 : 해당없음

- ☐ 일시차입금이란 지방자치단체가 예산을 지출함에 있어 일시적으로 예산상 현금의 부족이 생길 때 해당 회계연도의 수입으로 상환한다는 전제하에 금융기관 등으로 부터 단기간 차입하는 자금을 의미합니다.

4-9. 민자사업 재정부담 현황 : 해당없음

- ☐ 민자사업 재정부담이란 민간투자사업(BTL, BTO 등)으로 인하여 자치단체가 민간 사업자에게 지급하는 임대료와 재정지원금 등을 의미합니다.

4-10. 재정건전성관리 계획 · 이행현황

- 지방재정건전성관리계획은 「지방재정법」 제87조의3에 근거하여 작성되며 이는 '18년도 통합부채와 우발부채의 변동 상황, '19년도 통합부채와 우발부채 추정액, '19~'23년도 기간에 대한 통합부채와 우발부채의 변동전망과 근거 및 관리계획을 포함하고 있습니다.
 - ▶ 지방재정건전성관리계획 작성지침에 따라 별도 수시 공시('19.11.예정)

4-11. 보증채무 현황 : 해당없음

- 보증채무란 지방자치단체의 장이 공익을 위해 필요한 경우 미리 지방의회 의결을 받아 지급을 보증하는 행위입니다.

4-12. 채권 현황

- ☐ 채권이란 지방자치단체의 사업계획에 따라 사업자 및 개인에게 지원(융자)하고 정해진 기간 안에 채무자로부터 회수되거나 사법적 계약에 의한 증권입니다. 우리 노원구가 보유하고 있는 채권은 다음과 같습니다.

(단위 : 백만원)

구 분	'17년도 현재액 (A)	증 감 액			'18년도 현재액 (A+B)	
		계 (B=C-D)	발생액(C)	소멸액(D)		
합 계	18,976	2,212	7,255	5,043	21,189	
일 반 회 계	10,399	825	1,211	386	11,224	
특별회계	소 계	636	448	722	274	1,084
	주민소득지원 및 생활안정기금 특별회계	630	453	722	269	1083
	금연환경조성 특별회계	0	0	0	0	0
	발전소주변지역 지원사업 특별회계	0	0	0	0	0
	의료급여기금 특별회계	6	-5	0	5	1
	주차장특별회계	0	0	0	0	0
기금회계	소 계	7942	939	5,323	4,384	8,881
	환경미화원자녀학자금 대여기금	139	-21	23	44	118
	구민회관 건립 기금	0	0	0	0	0
	양성평등기금	0	0	0	0	0
	통합관리기금	0	0	0	0	0
	재활용품판매대금 관리기금	0	0	0	0	0
	옥외광고발전기금	0	0	0	0	0
	노점상자립지원기금	0	0	0	0	0
	중소기업육성기금	7,401	1,000	5,060	4,060	8,401
	노인복지기금	0	0	0	0	0
	재난관리기금	0	0	0	0	0
	도로굴착복구기금	0	0	0	0	0
	식품진흥기금	0	0	0	0	0
	자활기금	402	-40	240	280	362
	장애인복지기금	0	0	0	0	0

▶ '18년 결산결과 채권현재액보고서의 회계별 채권관리현황

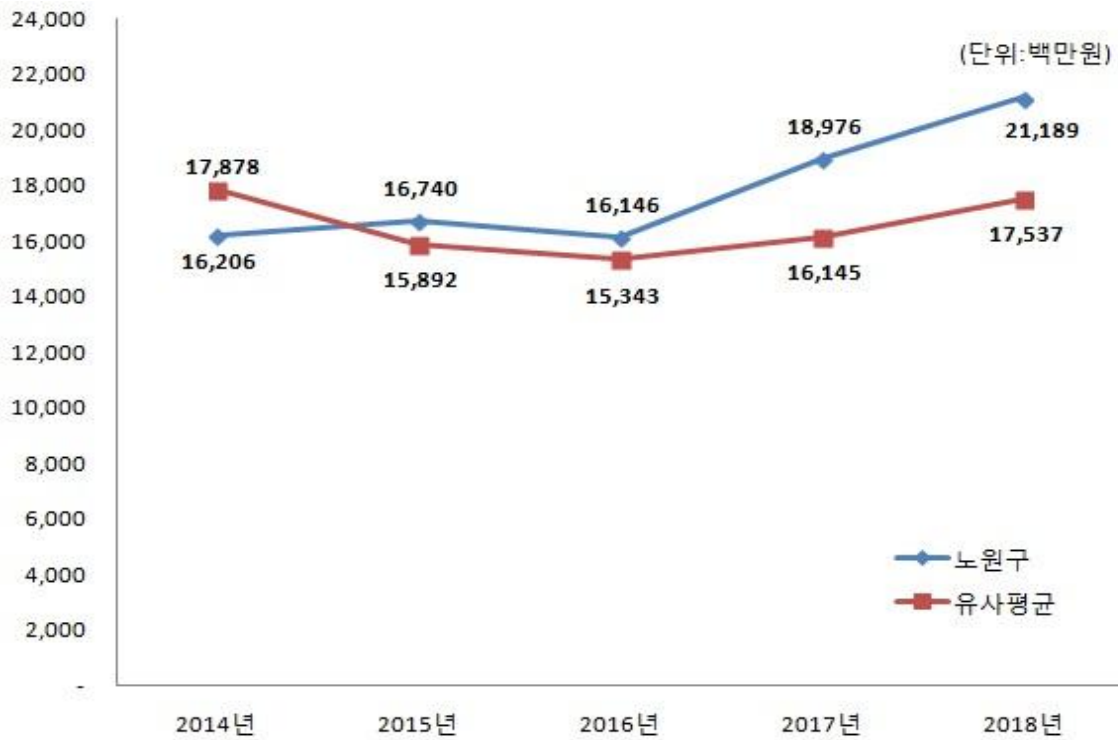
❖ 채권 연도별 현황

(단위 : 백만원)

구 분	연 도 별				
	2014	2015	2016	2017	2018
채권현황	16,206	16,740	16,146	18,976	21,189

▶ 연도별 결산결과 채권현재액보고서 회계별 채권관리현황의 기준년도 현재액

유사 지방자치단체와 채권현황 비교



5 주요예산 집행결과

5-1. 기본경비 집행현황

- 기본경비란 지방자치단체의 부서운영에 필수적으로 소요되는 경비로서 각종 사무용품 구입, 공공요금, PC 등 물품구입, 기관 및 부서 업무 추진에 따른 경비 등입니다. 우리 노원구의 기본경비 집행현황은 다음과 같습니다.

(단위 : 백만원, %)

구 분	세출결산액 (A)	기본경비 (B)	비율 (B/A)	비 고
합 계	800,809	10,936	1.37%	
일반운영비		5,554	0.69%	
여 비		4,567	0.57%	
업무추진비		581	0.07%	
직무수행경비		122	0.02%	
자산취득비		112	0.01%	

- ▶ 대상회계 : 일반회계, '행정운영경비의 설정' 중 기본경비 항목
- ▶ 일반운영비는 사무관리비(201-01)+공공운영비(201-02), 여비는 국내여비(202-01)+월액여비(202-02), 업무추진비는 기관운영어부추진비(203-01)+정원가산업무추진비(203-02)+ 부서운영업무추진비(203-04), 직무수행경비는 직책급업무수행경비(204-01), 자산취득비는 자산 및 물품취득비(405-01)

❖ 기본경비 연도별 현황

(단위 : 백만원, %)

구 분	연 도 별				
	2014	2015	2016	2017	2018
세출결산액	563,039	623,848	676,837	759,466	800,809
기본경비	8,860	9,115	9,483	9,982	10,936
비율	1.57%	1.46%	1.40%	1.31%	1.37%

기본경비 연도별 변화



5-2. 자치단체 청사 기준면적 현황

- 우리 노원구의 공공청사 보유면적은 행정안전부에서 산정한 적정면적에 비해 2,973m²가 적습니다.

(단위 : m², 백만원)

노원구 공공청사 보유 면적	노원구 공공청사 적정 면적	보유면적과 적정면적의 차이	보통교부세 수요반영액
7,457	10,430	△2,973	0

- ▶ 「2019년도 보통교부세 산정내역」의 지방청사(면적) 관리 운영의 면적과 반영액

5-3. 공무원 인건비 집행현황

- 우리 노원구의 2017년도 공무원 인건비 집행현황은 다음과 같습니다.

(단위 : 백만원, %)

구 분	세출결산액 (A)	인건비 (B)	비율 (B/A)	비고
합 계	800,809	125,026	15.61%	
인건비(101)		100,663	12.57%	
직무수행경비(204)		2,542	0.32%	
포상금(303)		4,522	0.56%	
연금부담금 등 (304)		17,298	2.16%	

- ▶ 인건비는 보수 (101-01), 기타직보수 (101-02), 무기계약근로자보수(101-03), 직무수행경비는 직급보조비 (204-02), 포상금은 성과상여금 (303-02), 연금부담금 등은 연금부담금 (304-01), 국민건강보험금(304-02)이 해당함
- ▶ 보수(101-01)는 기본급, 수당, 정액급식비, 명절휴가비, 연가보상비
- ▶ 대상회계 : 일반회계, '18년 결산결과 과목별 총 지출액(7개 통계목)

❖ 인건비 연도별 현황

(단위 : 백만원, %)

구 분	연 도 별				
	2014	2015	2016	2017	2018
세출결산액(A)	563,039	623,848	676,837	759,466	800,809
인건비(B)	102,737	106,425	112,362	119,549	125,026
인건비비율(B/A)	18.25%	17.06%	16.60%	15.74%	15.61%

인건비 연도별 변화



5-4. 업무추진비 집행현황

☐ 우리 노원구의 업무추진비 집행현황은 다음과 같습니다.

(단위 : 백만원, %)

구 분	세출결산액 (A)	업무추진비 (B)	비율 (B/A)	비 고
합 계	800,809	1,359	0.17%	
기관운영업무추진비 (203-01)		270	0.03%	
시책추진업무추진비 (203-03)		1,089	0.14%	

▶ 대상회계 : 일반회계, '18년 결산결과 203-01, 203-03 집행총액

❖ 업무추진비 연도별 현황

(단위 : 백만원, %)

구 분	연도별				
	2014	2015	2016	2017	2018
세출결산액	563,039	623,848	676,837	759,466	800,809
업무추진비	1,272	1,331	1,346	1,369	1,359
비율	0.23%	0.21%	0.20%	0.18%	0.17%

업무추진비 연도별 변화



◆ '18년도 시책추진업무추진비 집행내역 (별지 작성)

5-5. 국외여비 집행현황

☐ 2018년도 국외출장 및 국외여비 집행내역은 다음과 같습니다.

출장기간	국외출장 목적 및 성과	출장지역	총 출장 인원(명)	국외여비 집행액 (백만원)	비고
3.4~3.11	이탈리아 문화 및 관광 정책 견학	이탈리아	4	6	
3.9~3.17	서유럽 행정, 문화 정책 체험	영국, 프랑스	8	12	
3.9~3.18	남유럽의 문화·관광 정책 견학	스페인, 포르투갈	7	10	
3.13~3.24	동유럽 선진 문화·관광도시 정책 견학 및 기반시설 체험	오스트리아, 크로아티아, 헝가리	6	9	
3.17~3.26	남유럽의 문화·관광 정책 견학	스페인, 포르투갈	6	9	
3.24~4.1	동유럽 선진 문화·관광도시 정책 견학 및 기반시설 체험	체코, 헝가리, 오스트리아	8	12	
3.24~4.2	서유럽 선진 행정 및 문화 정책 체험	영국, 이탈리아, 스위스, 프랑스	10	15	
3.26~4.6	동유럽 선진 문화·관광도시 정책 견학 및 기반시설 체험	크로아티아, 오스트리아, 체코	4	6	
3.30~4.11	이탈리아 문화 및 관광 정책 견학	이탈리아	4	6	
4.6~4.16	미국 동부의 선진 행정 체험 및 캐나다 지역의 자연보존 정책 체험	미국, 캐나다	9	13	
4.7~4.14	호주 자연문화유산 및 관광자원 체험	호주	4	6	
4.12~4.18	환경 전문 기관 교육 및 기후 변화 대응 사례 공유	러시아, 일본	2	4	
4.15~4.24	동유럽 선진 문화 관광 기반시설 및 정책 비교 시찰	크로아티아, 슬로베니아	7	10	
4.20~4.27	동유럽 선진 문화 관광 기반시설 및 정책 비교 시찰	독일, 체코, 오스트리아	4	6	
5.6~5.17	서유럽 선진 행정 및 문화 정책 우수 사례 체험 및 견학	네덜란드, 독일, 오스트리아	8	12	
7.1~7.7	해외 장애인 지원 정책 현장 체험 및 사례조사를 통한 벤치마킹 정책 연수	영국	1	3	

출장기간	국외출장 목적 및 성과	출장지역	총 출장 인원(명)	국외여비 집행액 (백만원)	비고
8.12~8.18	노원 원어민 영어화상학습 우수자 여름방학 해외 영어 캠프 인솔 공무출장	필리핀	2	3	
8.29~9.4	장애인 복지 서비스 해외 선진 사례 조사 정책 연수	호주	1	3	
10.30~11.7	북유럽의 숲 활용 우수사례 벤치마킹을 통한 수락산 자연 휴양림 조성 방안을 위한 정책연수	핀란드	2	5	
11.3~11.5	여시재 포럼의 우수 정책 벤치마킹으로 힐링도시 노원의 미래도시비전의 체계적 수립을 위한 정책 연수	중국	3	2	단체장

▶ 대상회계 : 일반회계, 특별회계 (202-03 국외업무여비, 202-04 국제화여비)

5-6. 지방의회경비 집행현황

☐ 우리 노원구의 2018년도 지방의회경비의 집행현황은 다음과 같습니다.

(단위 : 백만원, 명, %)

세출결산액 (A)	의회경비 집행액 (B)	의회경비 비율 (B/A)	지방의원 정수 (C)	1인당 의회경비 (B/C)(천원)
800,809	1,236	0.15	21	58,857

- ▶ 대상 회계 및 집행액 : 일반회계, '18년 결산결과 의회경비비(205-01~10) 집행액
- ▶ 의회경비 : 의정활동비 (205-01), 월정수당 (205-02), 국내여비 (205-03), 의정운영공통경비 (205-05), 기관운영업무추진비 (205-06), 의원역량개발비 (205-07), 의장단협의체부담금 (205-08), 의원국민건강부담금 (205-09), 의원국민건강부담금(205-10)

❖ 의회경비 연도별 현황

(단위 : 백만원, 명, %)

구 분	연도별				
	2014	2015	2016	2017	2018
세출결산액	563,039	623,848	676,837	759,466	800,809
의회경비	1,208	1,222	1,222	1,226	1,236
의원 정수	21	21	21	21	21
세출대비 의회경비 비율	0.21%	0.20%	0.18%	0.16%	0.15%
지방의원 1인당 의회경비(천원)	57,528	58,174	58,207	58,363	58,857

의회경비 연도별 집행액 및 비율 변화



의원 1인당 의회경비 연도별 유사 지방자치단체와 비교



5-7. 지방의회 국외여비 집행현황

(단위 : 백만원, 명)

국외여비 집행액 (A)	지방의원 정수(명) (B)	의원 1인당 국외여비 집행액 (A/B)(천원)
68	21	3,217

▶ 의회비 중 국외여비 집행액, 지방의원 정수는 2018.12.31일 기준

❖ 지방의회 국외여비 세부 집행내역

(단위 : 천원, 명)

출장기간	국외출장 목적 및 성과	출장지역	출장의원수 (동행공무원)	국외여비 집행액
10.29~11.7	해외우수정책벤치마킹	터키	16(7)	56,820
12.20~12.24	국제 우수정책 견학 및 민간문화교류 활성화	일본	5(3)	10,730

5-8. 맞춤형복지비 시행경비 현황

■ 맞춤형복지비란 지방공무원법 제77조의 규정에 따라 시장(도지사, 군수, 구청장)이 공무원의 근무능률을 높이기 위하여 실시하는 공무원에 대한 복지제도의 시행 경비로서, 2018년 우리 노원구의 공무원 복지비 집행현황은 다음과 같습니다.

(단위 : 백만원, %)

대상인원 (A)	맞춤형복지제도 시행경비 지급총액(B)	1인당 맞춤형 복지제도 시행경비기준액(C)(천원)	1인당 맞춤형 복지제도 시행경비 (D=B/A)	1인당 기준액 대비 시행경비 (D/C)(%)
1,689	3,378	1,290	2,000	155.04

▶ 대상회계 : 일반회계

❖ 맞춤형복지비 연도별 현황

(단위 : 백만원, %)

구 분	연 도 별				
	2014	2015	2016	2017	2018
대상인원(A)(명)	1,509	1,529	1,630	1,689	1,689
맞춤형복지제도 시행경비 지급총액(B)(백만원)	3,314	3,426	3,486	3,712	3,378
1인당 맞춤형복지제도 시행경비 기준액(C)(천원)	1,492	1,492	1,492	1,492	1,290
1인당 맞춤형복지제도 시행경비(D)(천원)	2,196	2,241	2,139	2,198	2,000
1인당 기준액 대비 시행경비(D/C)(%)	147.2	150.15	143.35	147.29	155.04

맞춤형복지비 연도별 비교



5-9. 연말지출 비율

☐ 우리 노원구에서 2018년 11월~12월 중에 지출(원인행위)한 연말지출 내역은 다음과 같습니다.

(단위 : 백만원, %)

구 분	세출결산액 (A)	연말 (11~12월) 지출원인행위액 (B)	비율 (B/A)
계	69,130	17,539	25.37%
시설비 (401-01)	68,929	17,516	25.41%
감리비 (401-02)	116	0	0%
시설부대비 (401-03)	84	23	27.32%
행사관련시설비 (401-04)	0	0	0

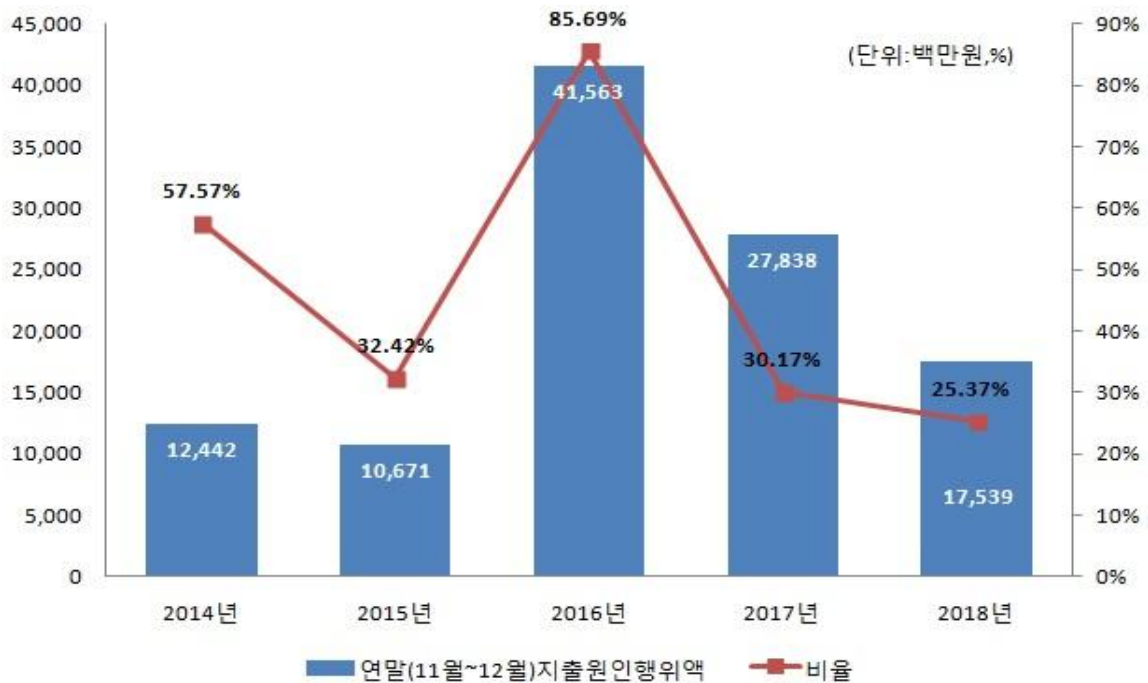
- ▶ 대상회계 : 일반회계, 본청분만 해당(직속기관, 사업소 등은 제외)
- ▶ 세출결산액은 목별(시설비, 감리비, 시설부대비, 행사관련시설비) 지출액

❖ 연말지출비율 연도별 현황

(단위 : 백만원, %)

구 분	연도별				
	2014	2015	2016	2017	2018
세출결산액 (A)	21,610	32,915	48,507	92,281	69,130
연말(11~12월) 지출원인행위액 (B)	12,442	10,671	41,563	27,838	17,539
비율(B/A)	57.57%	32.42%	85.69%	30.17%	25.37%

연말지출비율 연도별 변화



5-10. 금고 협력사업비 운영 현황

- 금고 협력사업비는 자치단체와 금고은행간 약정에 따라 금고지정에 대한 반대급부로 금고은행에서 자치단체에 용도 지정 없이 출연하는 현금으로, 그 성격은 일반채원(기타수입, 223-09)에 해당합니다.

우리 노원구의 2018회계연도 금고 협력사업비 운영 현황은 다음과 같습니다.

❖ 협력사업비의 2018년도 세입예산 편성내역

(단위 : 백만원)

구 분	금고은행	약정기간	약정기간 총액	예산 편성액	실제 출연액	세입 처리액
합 계	-	-	1,500	375	375	375
제1금고	우리은행	'15.01.01~ '18.12.31.	900	225	225	225 (‘19.1월)
제2금고	국민은행	'15.01.01~ '18.12.31.	600	150	150	150 (‘19.1월)

- ▶ 제1금고 : 일반회계 또는 일반회계를 포함한 특별회계, 기금 등을 소관하는 금고은행
- ▶ 제2금고 등 : 일반회계를 제외한 특별회계, 기금 등을 소관하는 금고은행
- ▶ '15.1.1부터 약정기간이 시작되는 경우 지방재정법 개정('14.5.28)에 따라 금고의 수는 2개를 초과할 수 없음

❖ 협력사업비의 2018년도 세출예산 편성 · 집행내역

- ▶ 금고 협력사업비는 위 설명에서와 같이 '용도 지정 없이 출연하는 것으로써, 그 성격 또한 일반재원에 해당'합니다.
따라서 우리구는 협력 사업비를 특정 사업의 세출예산과 연계하여 편성하지 않았고, 단지 세입예산으로 편성하여 일반재원으로 활용하였습니다.

6 지방세 / 세외수입

6-1. 지방세 징수실적

- 지방세 징수실적은 지방세법에 따라 지방자치단체가 주민들로부터 지방세를 징수한 실적을 말합니다. 지방세는 지방자치단체 자체세입의 근간을 이루는 재원으로, 지방세 징수액이 늘어날수록 재정운영 자립능력은 우수하게 됩니다. 2018년도(결산 기준) 우리 노원구의 지방세 징수액은 77,106백만원입니다.

(단위 : 백만원, %)

구 분	연도별 지방세 징수액			2018년 징수액		최근 평균 증가율(%)
	2015	2016	2017	2018	비중(%)	
합 계	68,173	69,435	72,582	77,106	100	4.19
등록면허세	10,893	9,252	7,452	7,095	9.20	△13.32
재산세	56,897	59,684	64,573	69,523	90.17	6.91
지난연도수입	382	499	557	488	0.63	8.51

▶ 최근 평균증가율(최근 3년의 연평균 증가율) = (최종연도(ex:2018) 금액 / 최초연도(ex:2015) 금액) ^ (1/3) - 1

6-2. 지방세 지출현황

- 지방세지출현황이란 지방세 감면 등 지방세 특례에 따른 재정지원의 직전 회계연도 실적과 해당 회계연도의 추정 금액에 대한 보고서로, 투명·건전한 지방재정 구현을 위해 지방자치단체의 장이 작성하여 지방의회에 제출합니다.(지방세특례제한법 제5조)

우리 노원구의 2018년도 지방세 지출현황은 다음과 같습니다.

(단위 : 백만원, %)

구 분	연 도 별					
	2014	2015	2016	2017	2018	
비과세·감면액 (A)	34,275	37,998	36,454	38,033	39,770	
	비과세	25,155	26,124	27,099	28,487	30,479
	감면	9,120	11,874	9,356	9,546	9,291
지방세 징수액 (B)	63,703	68,173	69,435	72,582	77,106	
비과세·감면율 (A/A+B)	34.98%	35.79%	34.43%	34.38%	34.03%	

❖ 기능별 현황

(단위 : 백만원, %)

분 야	'17년도(A)		'18년도(B)		증감(C=B-A)	
	금액	구성비	금액	구성비	금액	증감률(C/A)
총 계	38,033	100.00%	39,770	100.00%	1,737	4.57%
일 반 공 공 행 정	16,291	42.83%	17,446	43.87%	1,154	7.08%
공공질서 및 안전	0	0.00%	0	0.00%	0	0.00%
교 육	4,615	12.13%	4,539	11.41%	△76	△1.64%
문 화 및 관 광	1,308	3.44%	1,374	3.45%	66	5.04%
환 경 보 호	13	0.04%	17	0.04%	4	29.60%
사 회 복 지	2,532	6.66%	2,261	5.68%	△271	△10.72%
보 건	83	0.22%	87	0.22%	4	4.57%
농 립 해 양 수 산	32	0.08%	22	0.06%	△10	△29.82%
산 업 · 중 소 기 업	23	0.06%	22	0.06%	0	△1.71%
수 송 및 교 통	689	1.81%	715	1.80%	26	3.80%
국 토 및 지 역 개 발	165	0.43%	162	0.41%	△3	△1.99%
과 학 기 술	0	0.00%	0	0.00%	0	0.00%
국 가	12,271	32.26%	13,121	32.99%	850	6.93%
외 국	0	0.00%	0	0.00%	0	0.00%
기 타	11	0.03%	4	0.01%	△7	△65.32%

❖ 세목별 비과세·감면 현황('18년도 결산기준)

(단위 : 백만원)

구 분	합 계	지방세법	지방세특례 제한법	감면조례	조세특례 제한법	기타
합 계	39,770	30,479	9,289	1	-	-
보 통 세	등록면허세	256	4	251	1	-
	재산세	39,514	30,475	9,039	-	-

6-3. 지방세 및 세외수입 체납현황

☐ 우리 노원구의 지방세 및 세외수입의 체납현황은 다음과 같습니다.

(단위 : 백만원)

구 분	2017연말 체납누계액(A)	2018연말 체납누계액(B)	증감액(B-A)
합 계	31,200	26,439	△4,761
지방세	1,238	1,211	△27
세외수입	29,962	25,229	△4,733

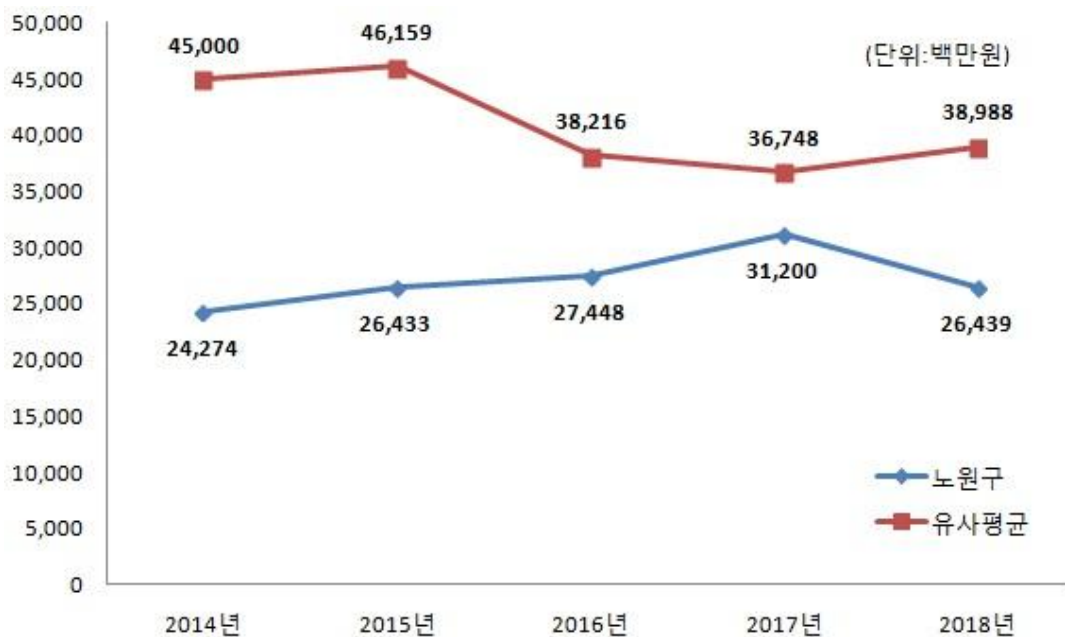
▶ 대상회계 : 일반회계

❖ 체납액 연도별 현황

(단위 : 백만원)

구 분	연 도 별				
	2014	2015	2016	2017	2018
합 계	24,274	26,433	27,448	31,200	26,439
지방세	1,120	1,194	1,292	1,238	1,211
세외수입	23,155	25,239	26,156	29,962	25,229

유사 지방자치단체와 체납액 비교



7 복지 / 민간지원

7-1. 사회복지비

☐ 다음은 우리 노원구가 2018년도 사회복지분야에 지출한 내역입니다.

(단위 : 백만원, %)

구분	합계	기초생활 보장 (081)	취약계층 지원 (082)	보육·가족 및 여성 (084)	노인· 청소년 (085)	노동 (086)	보훈 (087)	주택 (088)	사회 복지 일반 (089)
합계	460,440	102,076	60,654	132,260	161,578	3,556	0	0	315
국비	213,070	61,179	20,704	38,625	92,260	200	0	0	101
시·도비	158,186	27,701	32,992	63,848	31,179	2,390	0	0	77
시·군·구비	89,184	13,196	6,958	29,787	38,139	966	0	0	137

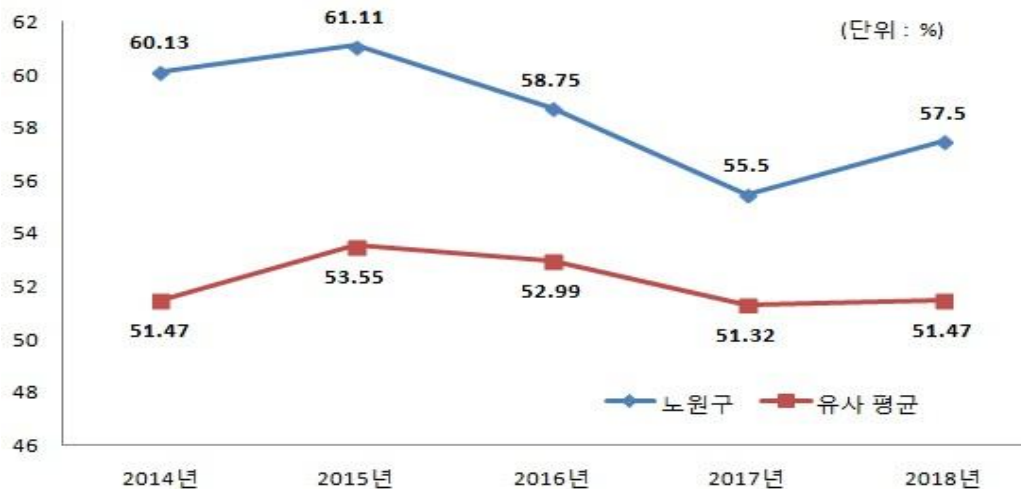
▶ 대상회계 : 일반회계, '18년 결산결과 사회복지 분야·부문별 집행액

❖ 사회복지비 연도별 현황

(단위 : 백만원, 명, %)

구분	연도별				
	2014	2015	2016	2017	2018
세출결산액(A)	563,039	623,848	676,837	759,466	800,809
사회복지분야(B)	338,545	381,229	397,619	421,469	460,440
사회복지분야비율(B/A)	60.13	61.11	58.75	55.5	57.5
인구수(C)	582,552	574,583	567,581	554,403	543,752
주민1인당 사회복지비(B/C)(천원)	581	663	701	760	847

유사 지방자치단체와 사회복지비 비율 비교



7-2. 지방보조금 교부 현황

- 지방보조금이란 지방자치단체가 민간 등이 자율적으로 수행하는 사업에 대해 개인 또는 단체 등에 지원하거나, 시도가 정책상 또는 재정사정상 특히 필요하다고 인정할 때, 시군구, 교육기관 등에 지원하는 경비를 의미합니다.
우리 노원구의 민간에게 지원되는 지방보조금 교부현황은 다음과 같습니다.

(단위 : 백만원, %)

구 분	세출결산액 (A)	교부액(B)	비율 (B/A)	비 고
계	810,983	185,678	22.9%	
민간경상보조 (307-02)		5,962	0.74%	
민간단체운영비보조(307-03)		149	0.02%	
민간행사보조 (307-04)		775	0.1%	
사회복지시설보조(307-10)		12,150	1.5%	
사회복지사업보조(307-11)		165,680	20.43%	
민간자본보조 (402-01)		962	0.12%	

▶ 대상회계 : 일반회계, 교부액 : '18년 결산결과 과목별 총 지출액

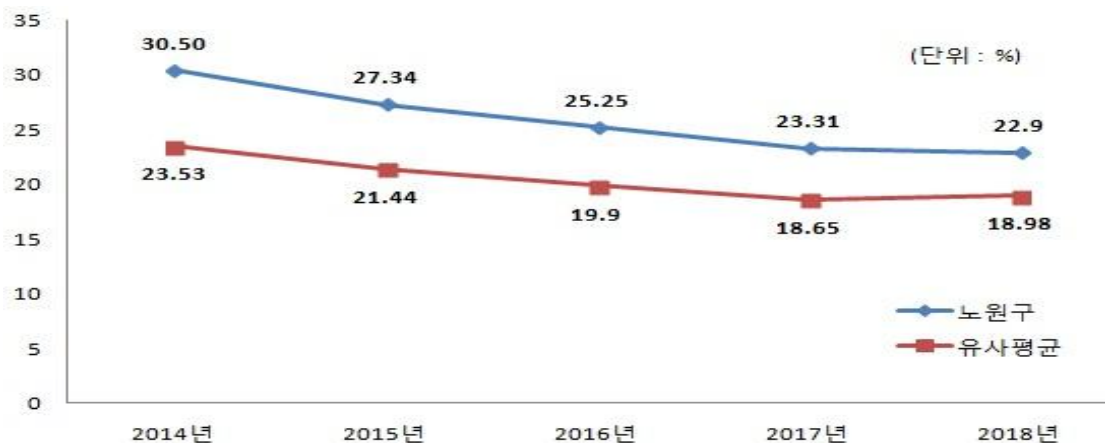
❖ 지방보조금 교부 연도별 현황

(단위 : 백만원, %)

구 분	연 도 별				
	2014	2015	2016	2017	2018
세출결산액	563,039	623,848	676,837	759,466	810,983
지방보조금(민간)	171,752	170,543	170,883	177,005	185,678
비율	30.50%	27.34%	25.25%	23.31%	22.9%

※ 2018회계연도부터 기타특별회계를 포함하여 작성되었습니다.

지방보조금 비율 유사 지방자치단체와 비교



※ 2018회계연도부터 기타특별회계를 포함하여 작성되었습니다.

◆ 2018년도 지방보조금 집행내역

❖ 민간경상보조

(단위 : 백만원)

보조사업명	보조사업자	보조금 집행액	최종 정산액
	총계	5,961	5,961
성인문해교육지원사업	평화종합사회복지관등	29.1	29.1
검정고시 프로그램 운영지원사업	참빛야간학교	2.7	2.7
교육소외계층을 위한 찾아가는 평생학습	(사)청소년과나란히	39.2	39.2
민주시민교육	마들주민회	8	8
SW중심대학 지원사업	서울여자대학교SW중심대학사협단, 광운대학교산학협력단	14	14
노원과학영재교육원 운영	서울과학기술대학교 산학협력단	123	123
도농상생 공공급식 지원사업 (공공급식 식재료 구매차액 지원금 지급)	경남빼아제 어린이집 외 56개원	141	141
청소년맞춤형진로지원	(재)푸른나무청예단 외 2개소	23	23
학생청소년동아리운영지원(마중물)	공릉청소년문화정보센터외2	12	12
학생청소년동아리운영지원(시작된변화)	공릉청소년문화정보센터	3.5	3.5
학부모참여활동지원사업	김은주 외 16명	38.5	38.5
학부모동아리지원사업	정정숙 외 24명	20	20
동네배움터	비영리사단법인 마들같이 외 3개소	8.4	8.4
마을협력강사지원	이경신외 5명	1.8	1.8
위기에방을위한찾아가는일대일맞춤코칭	YES맞춤코칭센터	4.6	4.6
주민자치위원회 운영	19개동 주민자치위원회	38	38
민간단체공익활동지원사업	-민주평통등62개단체	455	455
범죄피해자지원사업	-북부범죄피해자지원센터	40	40
골목골목 놀이터 외 6	굿네이버스 외 6	61	61
청소년유해환경감시단 운영	1.한국청소년육성회 2.시립노원청소년수련관	4	4
다함께 돌봄 사업	월계문화아이휴센터	34	34

보조사업명	보조사업자	보조금 집행액	최종 정산액
온종일돌봄 선도사업	돌봄네트워크지원단 외 5개 센터	55	55
구립도서관 운영	서울점자도서관	65	65
작은도서관 운영	작은도서관운영위원회	115	115
일자리창출사업/전문인력지원사업/ 노원구사업개발비지원사업	노원구 사회적기업	255	255
마을기업 육성	노원실버협동조합	28	28
2018 이웃만들기 지원	안나외34명	27	27
구립직영공공도서관 운영	구립직영공공도서관운영위원회	10	10
사회적경제기업 사업개발비 지원사업	우리행성, 위키도기	45	45
되살림 사업연합 형성을 통한 자원순환 마을 만들기	되살림사회적협동조합	200	200
2018 자치구 추진단 운영	노원교육복지재단	54	54
2018 동단위계획형 시민참여예산	허근숙 외 6명	30	30
커뮤니티 공간 운영	연촌사랑방 외 7개소	37	37
사회적기업 사회보험료 지원사업	더사랑	5	5
지역자산을 활용한 사회적경제 일자리창출사업	사랑의손맛, 함께걸음의료사협	4	4
구민걷기행사지원	노원구체육회	16	16
생활체육교실	노원구체육회	32	32
상공회 운영지원	노원구상공회	33	33
유기질비료(토양개량제)지원	북서울농업협동조합 서울원예농업협동조합	3.4	3.4
도시농업시설 체험교육 지원	노원-삼육 에코팜센터	15.1	15.1
단체급식푸드매니저 양성	서울시 북부여성발전센터	30	30
상인조직 역량강화사업 보조금 교부	상계중앙시장 상인회	4	4
노동복지센터 운영	민주노총 서울본부 북부지구협의회	354	354
싱싱텃밭원예치유프로그램등4개사업	서울동천학교 등 9개소	39	39
산학연협력 기술개발사업(연구마을)	서울과학기술대학교 산학협력단	20	20
노원메이커스 원 운영	(재)서울테크노파크	268	268
노원메이커스원운영	(재)서울테크노파크	517	517

보조사업명	보조사업자	보조금 집행액	최종 정산액
민간기업맞춤형뉴딜일자리아사업	(사)중소기업기술혁신협회	80	80
발농업 직접지불사업 보조금	배용섭	0.2	0.2
전적지 순례지원 및 위문행사지원	광복회 노원지회 외 8개 보훈단체	36	36
저소득층 소규모 집수리	노원구 집수리센터 위탁기관 일촌나눔하우징(주)	50	50
노원구 집수리 아카데미	노원구 집수리센터 위탁기관 일촌나눔하우징(주)	20	20
GMO로부터 안전한 마을만들기 사업 외3개	급식모니터링단 모임외3모임	6	6
공동육아활성화 사업	마미소, 아이안마미, 엔조이 공동육아 모임	10	10
우리동네 예술학교 운영	노원문화예술회관	23	23
마을예술창작소 지원	수락샘, 토토도공들	18	18
공동주택 음식물쓰레기 대형감량기 자체사업 지원	하계극동건영벽산, 상계주공4단지, 공릉3단지 아파트	19	19
공동주택공동체활성화사업지원	27개단지입주자대표회의등	96.9	96.9
임대주택전기료지원	-25개단지입주자대표회의등	296	296
온라인 투표 비용 지원	상계주공9단지 관리사무소 외2개소	2.1	2.1
서울특별시 공동주택 한마당 행사 지원	초안산쌍용스윗닷홈 입주자대표회의	1	1
캠퍼스타운 조성사업	광운대, 인덕대	763.5	763.5
노원의 숲길 힐링프로그램	좋은숲 협동조합	30	30
공동체정원 조성 주민제안사업 지원	좋은바람, 청소년보안관	24	24
동네숲(골목길) 가꾸기 사업 지원	나눔정원가든제이, 수암사랑나눔이, 상계2동주민자치위원회	63	63
마을정원사 양성교육 운영	삼육대학교 산학협력단	34	34
상계1주택재건축 추진위 사용비용 보조	상계1(상일주택)재건축정비사업 조합설립추진위원회 사용비용 보조금 신청대표자 이종각	617	617
노원형 발전차액지원 제도운영	공릉태양광 발전소 등	19	19
슬레이트 지붕 교체사업	(주)스카이환경개발(석면철거업체)	2	2
의료기관 결핵환자 관리지원	상계백병원, 을지병원, 원자력병원	135	135
생물테러 이중감시체계운영지원	상계백병원, 을지병원	6	6

보조사업명	보조사업자	보조금 집행액	최종 정산액
야간·휴일지정진료기관운영	야간휴일지정의료기관 3개소 등	247	247

❖ 민간행사보조

(단위 : 백만원)

행사명	행사시기 (월)	보조사업자	보조금 집행액	최종 정산액
총 계			775	655
지역아동센터운영비 지원	11월	구립공릉지역아동센터	2	2
아동청소년축제지원	10월	노원교육복지센터	6	6
어린이시민연대독서행사	3~12월	어린이책 시민연대노원	2	2
작은도서관운영프로그램 보조	1월,5월	작은도서관운영위원회	22	22
학부모독서동아리	5~11월	공모사업 20개팀	10	10
전통시장 활성화 이벤트 사업비 보조	연중	전통시장 상인회	33	33
등축제,태강릉초안산궁중문화제, 동마을축제,물축제,단오맞이풍물놀이한마당, 정월대보름민속축제한마당	3월~10월	노원문화원 태강릉초안산궁중문화제추진위원회 각동축제추진위원회	313	313
탈축제	10월	노원탈축제추진위원회	291	291
생활예술동아리 기획공연 전시	10월	노원탈축제추진위원회	10	10
당현천 가을야행	10월	노원문화원	80	80
노인지도지역량강화교육	11월	대한노인회노원구지회	6	6

7-3. 지방보조사업 성과평가 결과 : 별지 작성

- 지방자치단체의 장은 지방보조사업에 대하여 매년 성과평가를 실시하고 특별한 사유가 없으면 그 평가결과를 예산편성에 반영하여야 합니다.

7-4. 지방보조금으로 취득한 중요재산의 변동현황 : 해당사항 없음

- 지방보조사업자는 지방보조금으로 취득한 중요재산에 대해서는 장부를 갖추어 지방자치단체장이 정하는 바에 따라 현재액과 수량의 증감을 기록하고, 해당 지방보조사업 관련 서류를 첨부하여 반기별로 지방자치단체장에게 보고하여야 합니다.
- ▶ 중요재산 : ①부동산과 그 종물, ②선박, 부표, 부잔교 및 부선거와 그 종물, ③항공기, ④그 밖에 지방자치단체의 장이 지방보조금의 교부 목적을 달성하기 위하여 특별히 필요하다고 인정한 재산

7-5. 지방보조금 교부결정 취소 등 중요 처분내용 : 해당사항 없음

- ☐ 지방보조사업자는 법령, 교부결정의 내용 또는 지방자치단체장의 처분에 따라 선량한 관리자의 주의로 성실히 지방보조사업을 수행하여야 하며, 해당 지방보조금의 다른 용도에 사용금지 등의 의무를 부담하게 되는데 이를 위반할 경우 지방자치단체에서 교부결정 취소 등의 처분을 하게 됩니다.

7-6. 행사·축제경비

- ☐ 다음은 우리 노원구가 2018년 한 해 동안 시에서 주관하여 개최한 행사와 축제의 운영비, 실비보상금 등을 지출한 내역입니다.

(단위 : 백만원, %)

세출결산액 (A)	행사·축제경비 (B)	비율 (B/A)	비 고
800,809	2,325	0.29%	

- ▶ 대상회계 : 일반회계, '18년 결산결과 과목별 총 지출액
- ▶ 대상과목 : 행사운영비 (201-03), 행사실비보상금 (301-09), 민간행사사업보조(307-04)
행사관련시설비 (401-04)

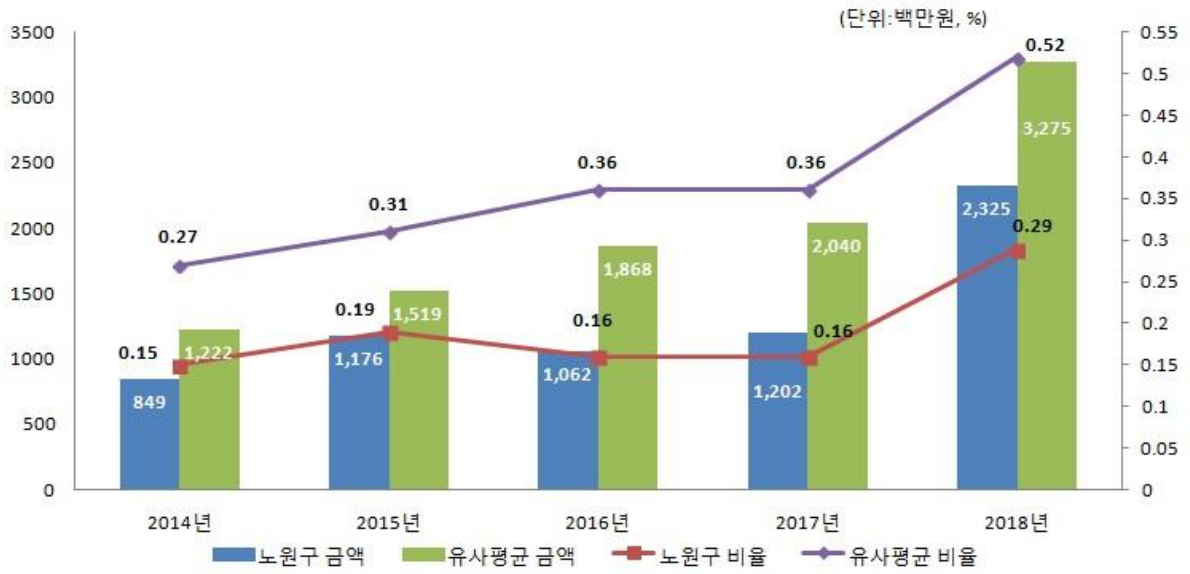
❖ 행사·축제경비 연도별 현황

(단위 : 백만원, %)

구 분	연도별				
	2014	2015	2016	2017	2018
세출결산액	563,039	623,848	676,837	759,466	800,809
행사·축제경비	849	1,176	1,062	1,202	2,325
비율	0.15%	0.19%	0.16%	0.16%	0.29%

※ 2018회계연도부터 민간행사사업보조(307-04) 통계목을 포함하여 작성되었습니다.

행사·축제경비 비율 유사 지방자치단체와 비교



8 공유재산 및 물품 / 지방 공공기관

8-1. 공유재산 및 물품

- 공유재산이란 지방자치단체가 갖고 있는 토지, 건물 등의 재산으로서, 다음은 우리 노원구가 보유하고 있는 공유재산이 현재 어느 정도이며 2017년에 비해 어떻게 변화되었는지를 요약한 표입니다.

(단위 : 백만원)

구 분	'17년도 현재액		증 가		감 소		'18년도 현재액		비고
	수량	금액	수량	금액	수량	금액	수량	금액	
계	211,904	1,520,087	149	74,917	10	1,364	212,043	1,593,640	
토지	2,568	1,132,260	60	28,995	7	1,251	2,621	1,160,004	
건물	180	233,676	11	40,859	0	0	191	274,535	
입목축	201,828	4,863	0	0	0	0	201,828	4,863	
공작물	7,147	145,821	72	4,100	3	113	7,216	149,808	
무체재산	0	0	0	0	0	0	0	0	
유가증권	0	0	0	0	0	0	0	0	
용익물권	0	0	0	0	0	0	0	0	

- '18년 결산결과 공유재산 증감 및 현재액보고서의 종류별 현황

- 다음은 우리 구가 보유하고 있는 물품이 현재 어느 정도이며 2017년에 비해 어떻게 변화되었는지를 요약한 표입니다.

(단위 : 개, 백만원)

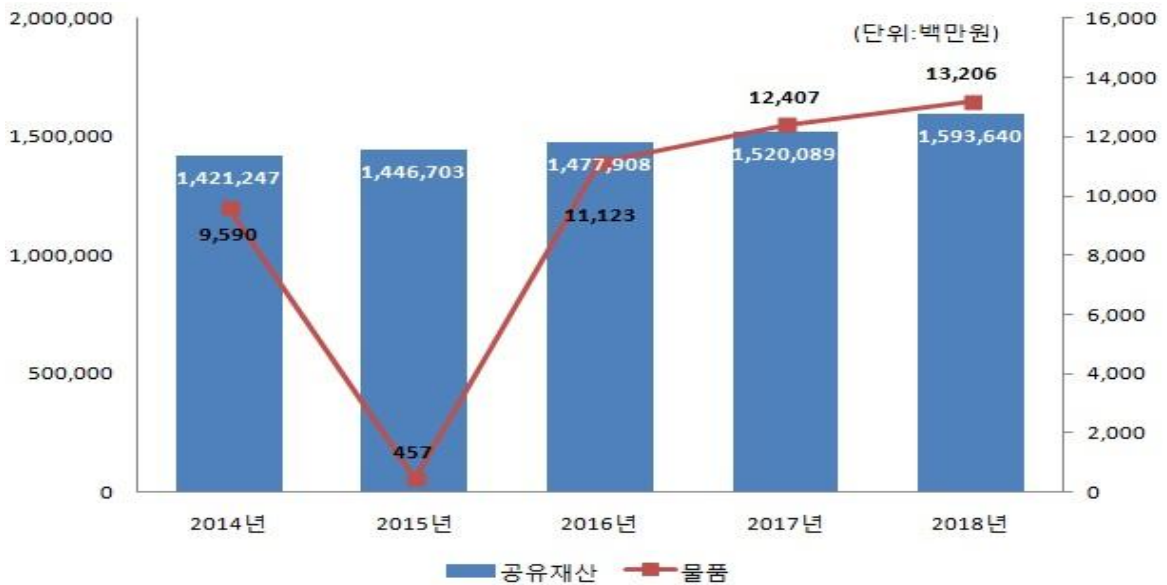
구 분	'17년도 현재액		증 가		감 소		'18년도 현재액		비고
	수량	금액	수량	금액	수량	금액	수량	금액	
계	1,826	12,407	259	1,201	117	402	1,968	13,206	
구 매	2,008	15,107	259	1,201	11	147	2,256	16,161	
관리전환	88	333	0	0	0	0	88	333	
양 여	△26	△37	0	0	0	0	△26	△37	
기 타	△244	△2,996	0	0	106	255	△350	△3,251	

❖ 연도별 공유재산 및 물품의 현황

(단위 : 백만원)

구 분	2014	2015	2016	2017	2018
공유재산	1,421,247	1,446,703	1,477,908	1,520,089	1,593,640
물 품	9,590	457	11,123	12,407	13,206

공유재산 및 물품의 연도별 변화



▶ 연도별 공유재산 및 물품 현재액보고서 기준

8-2. 출자·출연금 집행현황

☐ 출자금이란 공사·공단 등에 투자하여 지분을 보유하고 있는 재원을 말하고, 출연금이란 법령 또는 조례에 의해 공공법인에 지원하는 경비로서 되돌려 받을 수 없는 재원을 말합니다. 다음은 우리 노원구의 2018년도 출자·출연금 집행현황입니다.

(단위 : 백만원, %)

구 분	세출결산액 (A)	출 자 금		출 연 금		비 고
		금액 (B)	비율(B/A)	금액 (C)	비율(C/A)	
합 계	836,226	0	0%	603	0.07%	
일반회계	800,809	0	0%	553	0.07%	
특별회계	10,174	0	0%	0	0%	
기 금	25,243	0	0%	50	0.2%	

▶ '18회계연도 결산결과 출자금(502), 출연금(306) 집행총액

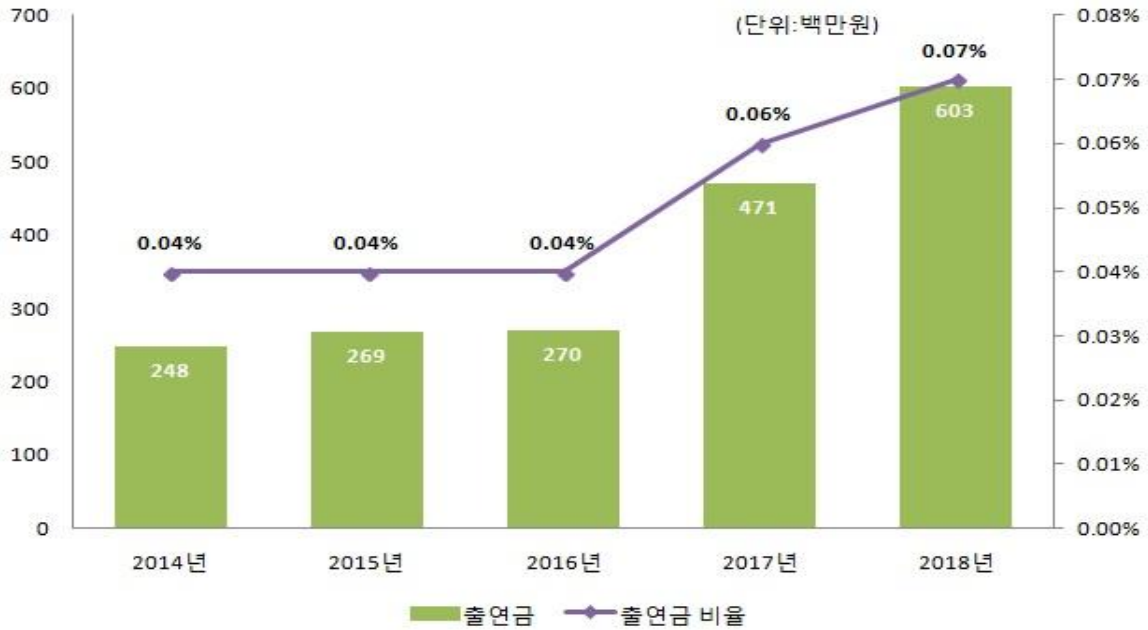
❖ 연도별 증감현황

(단위 : 백만원, %)

구 분	연도별 비교				
	2014	2015	2016	2017	2018
세출결산액 (A)	595,306	659,458	712,513	806,091	836,226
출자금 (B)	0	0	0	0	0
출자금 총액 (C)	450	450	450	450	450
출자금 비율 (B/A)	0%	0%	0%	0%	0%
출연금 (D)	248	269	270	471	603
출연금 비율 (D/A)	0.04%	0.04%	0.04%	0.06%	0.07%

▶ 출자금 총액(C)은 매연도말 지자체 보유 출자금 (누계)총액(결산서 참조)

출자·출연금 집행현황



❖ '18년도 출자·출연금 세부내역

(단위 : 백만원)

구 분	기관·단체명	금액	근거 (법·조례명 등)	내용	
출연금	소계	602			
	일반 회계	재단법인 노원교육복지재단	272	서울특별시 노원구 교육복지재단 설립 및 운영에 관한 조례	보통재산 출연금
		노원환경재단	270	서울특별시 노원구 노원환경재단 설립 및 운영조례	운영예산 및 기본재산 출연금
		한국지방세연구원	10	지방세 기본법 제146조 및 같은 법 시행령 제114조	출연금
	기 금	서울신용보증재단	50	서울특별시 노원구 중소기업육성기금 설치 및 운용 조례	소상공인 신용보증을 위한 출연금

8-3. 출자·출연기관 현황

- ▣ 지방 출자·출연기관이란 지방자치단체가 출자(지분율 10% 이상) 또는 출연하여 설립한 기관으로 「지방출자출연법」에 따라 지정·고시된 기관을 말합니다.
우리 노원구 출자·출연기관 현황은 다음과 같습니다.

(금액: 명, 백만원)

구 분	임직원수	출자· 출연금	자산	부채
총계	35	580	2,401	264
출연 기관	소계	35	2,401	264
	노원교육복지재단	22	2,309	236
	노원환경재단	13	308.9	91.6

- ▶ 출자금 : 지방자치단체 출자금 총액
- ▶ 출연금 : '18년도 지방자치단체 출연금

● 출자기관이란?

- 지역주민의 소득을 증대시키고 지역경제를 발전시키며 지역개발을 활성화하고 촉진 하는데 이바지할 수 있는 사업추진을 위하여 지방자치단체가 출자하여 설립한 주식회사

● 출연기관이란?

- 문화, 예술, 장학(獎學), 체육, 의료 등의 분야에서 주민의 복리 증진에 이바지할 수 있는 사업추진을 위하여 지방자치단체가 출연하여 설립한 재단법인

8-4. 지방공기업 현황

- ☐ 지방공기업이란 주택, 도시철도, 상수도, 하수도 등과 같은 사업을 효과적으로 추진할 목적으로 자치단체가 직접 설치하여 경영하거나(직영기업) 공사, 공단의 형태로 법인을 만들어 운영하는 공기업을 말합니다.

우리 노원구에 설립·운영 중에 있는 공기업의 현황은 다음과 같습니다.

(단위: 명, 백만원)

구분		임·직원수	총자산	총부채	총수익	총비용	당기순이익	경영평가 등급(가~마)
공단	노원구 서비스공단	259	1,276	826	22,842	22,842	0	다

❖ 지방공기업 최근 5년 당기순이익

(단위 : 백만원)

구분		2014	2015	2016	2017	2017
공단	노원구 서비스공단	0	0	0	0	0

9 재정성과 / 평가

9-1. 성과보고서

☐ 성과보고서란 자치단체가 부서별로 성과목표·지표를 사전에 설정하고, 목표치 달성여부 등의 성과정보를 제공하는 보고서입니다.

- 노원구는 본 회계연도의 '대한민국에서 가장 행복한 노원 구민의 집'라는 비전을 달성하기 위해 '성과보고서'에 '비전-전략목표(9개)-정책사업목표(63개)'로 구성된 성과관리체계를 구축하여 운영하고 있습니다.
- 또한, 성과목표의 성과 달성 여부를 측정하기 위하여 총 63개의 정책사업목표와 166개의 성과지표를 설정하고, 성과지표마다 달성하고자 하는 목표치를 설정하였습니다.

❖ 노원구 성과지표 달성현황

(단위 : 개, 백만원)

실국명	성과목표						결산액		
	전략 목표수	정책사업목표		성과 달성도			결산액	전년도 결산액	비교 증감
		개수	지표수	초과달성	달성	미달성			
계	9	63	166	20	106	40	810,983	771,603	39,380
감사담당관	1	1	4	2	2	0	182	176	6
행정지원국	1	14	28	4	23	1	160,540	171,033	△10,493
기획재정국	1	7	23	2	16	5	21,016	18,593	2,423
교육복지국	1	13	34	2	18	14	483,288	441,076	42,212
도시계획국	1	5	18	0	14	4	32,904	45,527	△12,623
교통환경국	1	11	29	6	12	11	50,464	60,796	△10,332
향토사투진단	1	3	9	1	8	0	25,475	0	25,475
보건소	1	8	19	3	11	5	33,059	30,518	2,541
의회사무국	1	1	2	0	2	0	4,054	3,883	171

- ▶ 결산액은 성과평가의 대상이 되지 않는 사업에 대한 결산액도 포함한 총계
- ▶ ◎ : 초과달성(130% 이상), ○ : 달성(100~130% 미만), × : 미달성(100% 미만)

9-2. 복식부기 재무제표

- ☐ 본 표는 복식부기 재무제표 상의 자산 및 부채, 비용과 수익에 대한 요약정보입니다. 자세한 내용은 '복식부기 재무제표'에서 확인할 수 있습니다.

(단위: 백만원, %)

구 분	2017년	2018년	증 감	유사 지자체 평균
자산 총계	2,201,675	2,271,660	69,985	
부채 총계	27,573	29,124	1,551	
비용 총계	705,787	763,427	57,640	
수익 총계	801,440	831,822	30,382	

- ▶ 보다 자세한 내용은 다음의 링크를 찾아보세요([링크 기재](#))
2018 회계연도결산서 (<http://www.nowon.kr/new/nowon/nowon.jsp?mid=570503>)

● 복식부기 재무제표 항목

- 재무제표
- 재무제표에 대한 주석
- 필수 보충정보
- 부속 명세서

9-3. 기금 성과분석결과 : 별도 공시예정(2020. 2월 예정)

- ☐ 기금성과분석이란 기금운용의 투명성·효율성을 제고하기 위해 매년 전체 기금을 분석하여 그 결과를 주민과 지방의회에 공개하는 제도입니다.

결과 확정 후 별도 수시 공시 예정입니다.

9-4. 재정분석 결과 : 별도 공시예정(2019. 11월 예정)

- ▶ 2018회계연도 재정운영에 대한 2019년 재정분석 결과이며, 결과 확정 후 별도 수시 공시('19.11. 예정)

9-5. 재정건전화계획 및 이행현황 : 해당 없음

- 지방재정법 제55조제3항에 따라 재정진단 결과를 토대로 행정안전부로부터 재정건전화계획의 수립 및 이행을 권고 받은 자치단체에 한하여 작성합니다.

9-6. 성인지 결산현황

- 성인지 결산은 성인지 예산이 여성과 남성의 예산 수혜에 어떤 영향을 미쳤으며, 성차별 개선에 어떤 역할을 하였는지를 평가·점검하여 그 결과를 다음연도 예산편성에 반영하는 제도입니다.

일례로 여성 취업지원 사업의 경우, 예산 집행결과를 양성평등 관점에서 성평등 효과를 분석하여 불평등하다고 할 때, 그 결과를 다음연도 예산편성에 반영하는 방법입니다.

- 성인지 결산은 2012년부터 시범 운영, 2013년부터 본격 운영하고 있으며, 아래의 표에서는 우리 노원구의 2018년 성인지결산 대상사업의 집행실적 및 성평등 효과 등을 확인할 수 있습니다.

(단위: 백만원)

구 분	예산현액	집행액	집행률(%)
총 계	19,038	17,630	92.60
여성정책추진사업	11,323	11,055	97.63
성별영향분석평가사업	7,407	6,293	84.97
자치단체 특화사업	309	282	91.21

- ▶ 2018년 성인지결산 기준

9-7. 행사·축제 원가회계 정보

- 행사·축제 원가회계정보란 행사·축제 성격의 사업을 추진하기 위해 직·간접적으로 투입한 모든 재원의 정보를 의미합니다.

작년 노원구에서 추진한 행사·축제 현황은 다음과 같습니다.

❖ 총괄현황

(단위 : 건, 천원)

연도별	전체 행사·축제 현황		집행액 1천만원 이상 행사·축제 현황			집행액 1천만원 미만 행사·축제 현황		
	건수	집행액	건수	집행액	순원가	건수	집행액	순원가
당해연도('18)	86	1,790,820	31	1,533,889	1,397,196	55	256,931	256,931
전년도('17)	87	1,465,759	28	1,195,703	950,103	59	270,057	270,057
증감	△1	281,445	3	338,186	447,093	△4	△13,125	△13,125

❖ 2018년에 개최한 모든 행사·축제 현황

(단위 : 건, 천원)

연번	유형구분*	행사·축제명	개최기간	주요내용	원가정보			소관부서	전화번호
					총원가 ㉠	사업익 ㉡	순원가 ㉢=㉠-㉡		
1	㉢	책과 함께 하는 평생 학습 마을 축제	2018.08.28.~ 2018.09.08.	- 평생학습주간 기념식 유공자 표창 및 상장 수여 - 노원평생교육원수강생 작품전 - 어울림콘서트, 평생학습박람회, 북페스티벌 등 - 특별강연 판소리특강 - 자치회관 경연대회	63,116	0	63,116	교육지원과	02-2116-3996
2	㉥	노원 혁신 교육 마을 이 학교 다 박람회	2018.10.26.~ 2018.10.27.	- 청소년이 꿈꾸고 디자인하는 창업 한마당 - 혁신교육 거버넌스 주체들이 참여하는 공연 한마당 - 혁신교육과 마을이 만나는 청소년 축제 한마당 - [노원야! 혁신적인 건강 한 식탁을 부탁해] 한마당	37,758	0	37,758	교육지원과	02-2116-3984
3	㉥	전통장 담그기 행사	2018.05.24.~ 2018.05.27.	계상초 외 7개 초등학교 775명에게 고추장 담그기와 전통 장 보급 행사 진행	7,943	0	7,943	교육지원과	02-2116-3232
4	㉥	친환경 전통 고추장 담그기 행사	2018.10.04.~ 2018.10.19.	계상초 외 7개 초등학교 775명에게 고추장 담그기와 전통 장 보급 행사 진행	14,146	0	14,146	교육지원과	02-2116-3232

연 번	유형 구분 *	행사축제명	개최기간	주요내용	원가정보			소관 부서	전화 번호
					총원가 ①	사업익 ②	순원가 ③=①- ②		
5	⑥	소확행 아 이디어 경 진대회	2018.10.30.~ 2018.10.30.	우수제안을 소확행 100일 아이디어 경진 대회를 통해 선발 시 상	10,396	0	10,396	기획 예산과	02-2 1163 150
6	③	마들장	2018.04.21.~ 2018.11.10.	참여와 나눔마당 : 생태 적으로 생산한 물품 및 재사용 물품 판매 마당	820	0	820	녹색 환경과	02-2 116- 4405
7	③	모두의 정 원 가든파 티	2018.11.17.~ 2018.11.17.	- 정원의 허브, 곤충, 텃밭작물 등을 이용한 다양한 체험을 함. - 버려지는 나무를 이용 하여 정원과 어울리는 업사이클링 작품 만들기 - 마들농요보존회의 길놀 이와 베타곡 체험을 함.	1,200	0	1,200	녹색 환경과	02-2 116- 4405
8	③	노원 사회 적경제 종 사자 대 회 (명랑운동회)	2018.06.30.~ 2018.06.30.	- 몸풀기 체조&응원전 - 다양한 종목으로 경 기 진행	5,480	0	5,480	마을 공동체과	02-2 116- 0688
9	⑥	청소년 직 업 체험 페스티벌	2018.09.15.~ 2018.09.15.	노원구 중고등학교 학 생들의 대규모 휴먼복 열람행사(노원청소년 직업체험)	5,100	0	5,100	마을 공동체과	02-2 116- 0705
10	③	문화의 거리	2018.04.07.~ 2018.11.10.	매주 노원문화의 거리 야외무대에서 정기적 으로 공연실시	107,484	0	107,484	문화 예술과	02-2 116- 3771
11	③	마들가요제	2018.10.27.~ 2018.10.27.	마들가요제 개최	15,000	0	15,000	문화 예술과	02-2 116- 3792
12	③	우 리 동 네 음악회	2018.04.01.~ 2018.10.31.	관내 열린공간에서 공 연자와 관람객이 함께 만들어가는 공연 개최	41,000	0	41,000	문화 예술과	02-2 116- 3773
13	③	어울림 합창제	2018.10.19.~ 2018.10.19.	어울림 합창제 개최	10,402	0	10,402	문화 예술과	02-2 116- 3771
14	③	노원 탈축제	2018.10.26.~ 2018.10.27.	전야제, 탈퍼레이드, 공연, 전시, 체험, 특 화프로그램, 생활예술 동아리 축제 등	290,900	100,000	190,900	문화 예술과	02-2 116- 3792

연번	유형 구분*	행사축제명	개최기간	주요내용	원가정보			소관 부서	전화 번호
					총원가 ①	사업익 ②	순원가 ③=①- ②		
15	④	초안산궁 중문화제	2018.04.07.~ 2018.04.07.	어가행렬, 문화행사 공연, 먹거리장터 등	100,000	30,000	70,000	문화 예술과	02-2 116- 3792
16	③	문화도시락 나눔 공연	2018.03.01.~ 2018.12.31.	학생 및 문화소외계층에 게 즐거움과 휴식 제공	12,600	0	12,600	문화 예술과	02-2 116- 3773
17	③	노원등축제	2018.04.27.~ 2018.05.06.	친환경 당현천에 서울 빛초롱 작품등을 임대 하여 구민에게 등 관 람, 체험부스 체험 등 운영	107,275	4,500	102,775	문화예 술과	02-2 116- 3774
18	④	마 들 농 요 와 함께하 는 청소년 벼 농 사 체 험행사	2018.05.25.~ 2018.09.25.	서울시 무형문화재 제 22호 마들농요를 계승 하고 있는 사단법인 마들농요보존회에서 관내 청소년을 대상으 로 진행하는 모내기 및 벼베기 체험행사를 지원함.	16,000	0	16,000	문화 예술과	02-2 116- 3784
19	③	노원구립여 성 합 창 단 정기연주회	2018.12.13.~ 2018.12.13.	합창공연 및 초청공연	8,153	0	8,153	문화 예술과	02-2 116- 3786
20	③	노원구립 청 소 년 교 향악단 정 기연주회	2018.01.20.~ 2018.01.20.	오케스트라 연주회	12,053	0	12,053	문화 예술과	02-2 116- 3786
21	③	노원구립민 속 예 술 단 정기연주회	2018.12.01.~ 2018.12.01.	민속 공연(기악, 풍 물, 민요, 무용)	8,453	0	8,453	문화 예술과	02-2 116- 3786
22	③	노원구립예 술단체합동 연주회	2018.07.28.~ 2018.07.28.	5개 노원구립예술단체 (여성합창단, 청소년 교향악단, 청소년합창 단, 청춘실버합창단, 민속예술단)의 합동연 주회	9,747	0	9,747	문화 예술과	02-2 116- 3786
23	③	당현천 물축제	2018.07.21.~ 2018.07.22.	물속 체험(보물찾기, 줄다리기, 달리기), 수박빨리먹기, 황토물 놀이, 물총쏘기 등	10,000	0	10,000	문화 예술과	02-2 116- 3774

연 번	유형 구분 *	행사축제명	개최기간	주요내용	원가정보			소관 부서	전화 번호
					총원가 ①	사업익 ②	순원가 ③=①- ②		
24	③	지역경제 활성화를 위한 문화 나눔 공연	2018.05.01.~ 2018.10.31.	관내 문화 예술 단체 및 동아리, 대학동아 리, 청소년동아리 등 의 참여	9,000	0	9,000	문화 예술과	02-2 116- 3773
25	③	생활 예술 동아리 축 제	2018.10.27.~ 2018.10.27.	생활예술동아리 축제 -공연, 전시, 체험, 플리 마켓	31,193	2,193	29,000	문화 예술과	02-2 116- 3785
26	④	불암산 산신제	2018.03.31.~ 2018.03.31.	마을 공동체 의식행사 개최	1,000	0	1,000	문화 예술과	02-2 116- 3787
27	④	수력산 산신제	2018.03.23.~ 2018.03.23.	마을 공동체의식 행사 개최	2,000	0	2,000	문화 예술과	02-2 116- 3787
28	③	가을야행	2018.10.12.~ 2018.10.14.	빛을 이용한 라이트미 디어아트로 당현천에 아름다운 산책로를 조 성하고 포토존, 버스 킹공연 등 다양한 프 로그램 등을 통해 구 민들에게 행복한 추억 을 선사	80,000	0	80,000	문화 예술과	02-2 116- 3774
29	③	After 수능 힐링콘서트	2018.11.16.~ 2018.11.16.	국내 정상급 인기 뮤지션을 초청, 야외 콘서트를 개최하여 한 해 동안 대학수학능력 시험을 치르느라 지친 수험생과 학업으로 고 생하는 청소년들에게 끼와 재능을 발산할 수 있는 흥겨운 축제 의 장을 마련	95,000	0	95,000	문화 예술과	02-2 116- 3792

연 번	유형 구분 *	행사축제명	개최기간	주요내용	원가정보			소관 부서	전화 번호
					총원가 ①	사업익 ②	순원가 ③=①- ②		
30	③	경춘선숲길 철도공원 가을음악회	2018.10.20.~ 2018.10.20.	경춘선숲길 화랑도 철도공원에서 가을음악회를 통해 주민들과 학창시절 경춘선에 대한 추억을 나누고 가을밤의 정취를 함께 즐기는 주민화합의 장-서울필하오니오케스트라, 백지영 등 대중가요 공연	85,000	0	85,000	문화 예술과	02-2 116- 3777
31	⑥	어르신-대학 생 주거공유 (룸셰어링) 협약식	2018.01.01.~ 2018.12.31.	주거공간의 여유가 있는 관내 주택 소유 60세 이상 어르신과 주거공간이 필요한 대학생은 저렴하게 주거공간을 제공하고 대학생은 어르신에게 소정의 임대료와 생활서비스를 제공하는 주거공유	4,968	0	4,968	복지 정책과	02-2 116- 3662
32	⑥	튼튼한 이웃 기업봉사단 이마트와 함 께하는 희망 나눔 바자회	2018.11.07.~ 2018.11.07.	노원구 월계이마트가 주축이 되어 수도권에 위치한 이마트 20여개 지점에서 바자회 진행을 위한 물품을 제공받아 이마트 직원, 자원봉사자가 함께 바자회를 진행	1,397	0	1,397	복지 정책과	02-2 116- 3651
33	⑥	이웃사랑 봉 사단 나눔 감사행사	2018.11.22.~ 2018.11.22.	이웃사랑봉사단 격려 및 지역주민 생명존중 문화 확산을 위한 문화행사, 시상식 개최	5,649	0	5,649	생활 보건과	02-2 116- 4328
34	③	노원구민산 길걷기행사	2018.05.12.~ 2018.05.12.	서울둘레길 산길걷기	16,000	0	16,000	생활 체육과	02-2 116- 0615
35	③	검도대회	2018.04.07.~ 2018.10.14.	체육동호인 검도대회	6,500	0	6,500	생활 체육과	02-2 116- 0614

연번	유형구분*	행사축제명	개최기간	주요내용	원가정보			소관부서	전화번호
					총원가 ㉠	사업익 ㉡	순원가 ㉢=㉠- ㉡		
36	③	게이트볼대회	2018.05.18.~ 2018.10.18.	체육동호인 게이트볼대회	8,500	0	8,500	생활 체육과	02-2 116- 0614
37	③	국학기공대회	2018.07.14.~20 18.09.16.	체육동호인 국학기공대회	10,000	0	10,000	생활 체육과	02-2 116- 0614
38	③	궁도대회	2018.06.0 9.~2018.1 0.07.	체육동호인 궁도대회	5,500	0	5,500	생활 체육과	02-2 116- 0614
39	③	농구대회	2018.04.0 1.~2018.1 0.07.	체육동호인 농구대회	6,000	0	6,000	생활 체육과	02-2 116- 0614
40	③	댄스스포츠 대회	2018.10.21. ~2018.11.30.	체육동호인 댄스스포츠대회	4,500	0	4,500	생활 체육과	02-2 116- 0614
41	③	배구대회	2018.06.09.~ 2018.10.09.	체육동호인 배구대회	9,000	0	9,000	생활 체육과	02-2 116- 0614
42	③	배드민턴 대회	2018.04.22.~ 2018.10.14.	체육동호인 배드민턴대회	15,500	0	15,500	생활 체육과	02-2 116- 0614
43	③	볼링대회	2018.07.29. ~2018.10.07.	체육동호인 볼링대회	8,000	0	8,000	생활 체육과	02-2 116- 0614
44	③	소프트발 리볼대회	2018.05.19.~ 2018.11.11.	체육동호인 소프트발 리볼대회	4,000	0	4,000	생활 체육과	02-2 116- 0614
45	③	수영대회	2018.09.09.~ 2018.10.21.	체육동호인 수영대회	7,000	0	7,000	생활 체육과	02-2 116- 0614
46	③	야구대회	2018.10.07.~ 2018.11.04.	체육동호인 야구대회	5,000	0	5,000	생활 체육과	02-2 116- 0614
47	③	에어로빅스 체조대회	2018.10.13.~ 2018.11.10.	체육동호인 에어로빅 스체조대회	4,000	0	4,000	생활 체육과	02-2 116- 0614

연 번	유형 구분 *	행사 축제명	개최기간	주요내용	원가정보			소관 부서	전화 번호
					총원가 ①	사업익 ②	순원가 ③=①- ②		
48	③	자전거대회	2018.05.26.~ 2018.10.20.	체육동호인 자전거대회	4,000	0	4,000	생활 체육과	02-2 116- 0614
49	③	정구대회	2018.09.16.~ 2018.11.10.	체육동호인 정구대회	3,500	0	3,500	생활 체육과	02-2 116- 0614
50	③	족구대회	2018.04.22.~ 2018.11.04.	족구동호인 족구대회	7,500	0	7,500	생활 체육과	02-2 116- 0614
51	③	줄넘기대회	2018.08.11.~ 2018.10.14.	체육동호인 줄넘기대회	5,000	0	5,000	생활 체육과	02-2 116- 0614
52	③	축구대회	2018.05.20.~ 2018.10.21.	체육동호인 축구대회	15,500	0	15,500	생활 체육과	02-2 116- 0614
53	③	탁구대회	2018.05.19.~ 2018.09.15.	체육동호인 탁구대회	9,000	0	9,000	생활 체육과	02-2 116- 0614
54	③	태권도대회	2018.04.28.~ 2018.11.04.	체육동호인 태권도대회	10,500	0	10,500	생활 체육과	02-2 116- 0614
55	③	택견대회	2018.11.18.~ 2018.11.18.	체육동호인 택견대회	2,000	0	2,000	생활 체육과	02-2 116- 0614
56	③	테니스대회	2018.06.17.~ 2018.10.21.	체육동호인 테니스대회	10,500	0	10,500	생활 체육과	02-2 116- 0614
57	③	특공무술대회	2018.04.01.~ 2018.09.30.	체육동호인 특공무술대회	3,000	0	3,000	생활 체육과	02-2 116- 0614
58	③	합기도대회	2018.10.21.~ 2018.11.11.	체육동호인 합기도대회	4,500	0	4,500	생활 체육과	02-2 116- 0614
59	③	골프대회	2018.05.29.~ 2018.10.08.	체육동호인 골프대회	3,000	0	3,000	생활 체육과	02-2 116- 0614
60	③	파크골프	2018.09.12.~ 2018.09.12.	체육동호인 파크골프대회	1,000	0	1,000	생활 체육과	02-2 116- 0614

연번	유형구분*	행사축제명	개최기간	주요내용	원가정보			소관부서	전화번호
					총원가 ㉠	사업익 ㉡	순원가 ㉢=㉠- ㉡		
61	③	보디빌딩	2018.11.25.~ 2018.11.25.	체육동호인 보디빌딩 대회	4,000	0	4,000	생활 체육과	02-2 116- 0614
62	③	마라톤대회	2018.05.27.~ 2018.09.15.	체육동호인 마라톤대회	7,500	0	7,500	생활 체육과	02-2 116- 0614
63	③	노원구민(동) 체육대회	2018.04.07.~ 2018.10.28.	동대항 체육대회 및 동민 체육대회	161,500	0	161,500	생활 체육과	02-2 116- 0615
64	③	꿈마을 꿈축 제 꿈나르샤	2018.09.08.~ 2018.09.08.	청소년플레이라운지, 체험부스, 이벤트 등	20,000	0	20,000	아동 청소년과	02-2 116- 0582
65	③	드림스타트 가족소풍	2018.04.28.~ 2018.04.28.	부모와 아이가 함께하 는 아동안전교육 삼성에버랜드 가족나 들이	9,915	0	9,915	아동 청소년과	02-2 116- 4411
66	①	부모 힐링콘 서트	2018.06.29.~ 2018.06.29.	부모님을 위한 음악과 이야기가 어우러진 토 크쇼 및 부모교육 실 시	1,588	0	1,588	아동 청소년과	02-2 116- 4407
67	①	책으로 만드 는 놀이터	2018.11.10.~ 2018.11.10.	선정도서 독서 후 도 서와 관련된 놀이 및 체육활동 진행	1,500	0	1,500	아동 청소년과	02-2 116- 0584
68	①	드림스타트 가족캠프	2018.08.09.~ 2018.08.10.	가족이 함께 경험하는 1박2일 야외 캠프(캠 핑장소,장비 제공)	5,998	0	5,998	아동 청소년과	02-2 116- 4414
69	①	사랑의 가 족 가을나 들이 행사	2018.10.20.~ 2018.10.20.	벼수확 및 탈곡, 인절미 떡메치기, 고구마 수확, 맨손송어잡기 체험	4,000	0	4,000	아동 청소년과	02-2 116- 0574
70	①	사랑의 가 족 여름나 들이 행사	2018.06.23.~ 2018.06.23.	캠핑체험, 놀이활동, 레크리에이션 등	4,000	0	4,000	아동 청소년과	02-2 1160 585
71	③	실버악단	2018.01.01.~ 2018.12.31.	구립실버악단 단원 14 명 및 진속가수 2명으 로 구성된 악단으로 사회복지시설 및 구민 을 대상으로 문화 행 사 공연 추진	76,800	0	76,800	어르신 복지과	02-2 116- 3764
72	⑥	노원 청춘 극장	2018.01.01. ~2018.12.31.	관내 어르신 및 주민대상 주 5회 무료영화 상영	3,840	0	3,840	어르신 복지과	02-2 116- 3747

연 번	유형 구분 *	행사축제명	개최기간	주요내용	원가정보			소관 부서	전화 번호
					총원가 ①	사업익 ②	순원가 ③=①- ②		
73	②	구민알뜰장	2018.03.01.~ 2018.12.31.	- 먹거리 장터 및 재 활용품장 운영 - 개인 벼룩시장 운영 - 단체바자회 - 희망 기부금 모금	3,022	0	3,022	여성 가족과	02-2 116- 3736
74	③	양 성 평 등 주간행사	2018.01.01.~ 2018.12.31.	양성평등주간 축하공 연, 양성평등주간기념 동영상상영, 양성평등 유공자 표창, 기념특 강 영화상영 등	6,300	0	6,300	여성 가족과	02-2 116- 3736
75	③	노원구 어 린 이 집 연 합회 한마 음 잔치	2018.10.10.~ 2018.10.12.	영유아, 학부모, 보육 교직원이 함께하는 운 동회, 체험놀이 등 각 종 참여프로그램 운영	17,490	0	17,490	여성 가족과	02-2 116- 3732
76	①	저소득 한부 모가족 문화 체험 운영	2018.09.29.~ 2018.12.28.	- 농촌등 각종 체험학 습 현장 방문 진행 - 문화공연 관람	2,000	0	2,000	여성 가족과	02-2 116- 3715
77	③	노원 희망 꿈나무 심 기 행사	2018.04.14.~ 2018.04.14.	자녀출생 기념식수, 소원담은 표찰달기 행 사 진행	4,950	0	4,950	여성 가족과	02-2 116- 3741
78	③	왕의 숲 태릉, 봄 의 (가을) 숲에서 놀 자 체험행 사	2018.05.23.~ 2019.10.25.	자연적인 도구를 활용 하여 프로그램을 구성 하고 정자각, 비각등 이 새겨진 스탬프 찍 기 등 태릉을 알아보 고 태릉에 대한 자긍 심을 고양할 수 있도록 구성	3,200	0	3,200	여성 가족과	02-2 116- 3118
79	⑥	창업&사회적 경제한마당	2018.10.05.~ 2018.10.06.	- 사회적기업, 지역중 소기업의 제품 및 서 비스를 판매, 홍보 - 청년일자리 마련을 위한 창업행사를 지원 하고자 함	5,155	0	5,155	일자리 경제과	02-2 116- 3476

연 번	유형 구분 *	행사·축제명	개최기간	주요내용	원가정보			소관 부서	전화 번호
					총원가 ①	사업익 ②	순원가 ③=①- ②		
80	⑥	노다지장터	2018.10.20.~ 2018.10.20.	개인버룩장터 운영 구민참여이벤트 진행 폐자원보상 폐기물 감량 및 자원 순환 정책 홍보 기부 및 나눔문화를 위한 홍보부스 운영	2,664	0	2,664	자원 순환과	02-2 116- 3812
81	③	해맞이 행사	2018.01.01.~ 2018.01.01.	해맞이 사전공연/기원 문 낭독 / 만세삼창/ 해돋이 소원빌기	2,000	0	2,000	자치 안전과	02-2 116- 3135
82	③	희망의 화 합 대축제	2018.10.13.~ 2018.10.13.	통일 희망 체험부스, 통일 퍼포먼스, 통일 먹거리 등	25,316	0	25,316	자치 안전과	02-2 116- 3129
83	⑥	불암산 나 비정원 개 관식	2018.09.18.~ 2018.09.26.	불암산나비정원 개관 식, 개관식기념 곤충 특별전	15,460	0	15,460	푸른 도시과	02-2 116- 3967
84	⑥	노원독립영 화감상회	2018.01.01.~ 2018.12.31.	노원독립영화감상회 개최	101	0	101	행정 지원과	02-2 116- 3081
85	③	주민과 함 께하는 정 오의 음악 회	2018.01.25.~ 2018.08.07.	매월 마지막주 목요일 에 주민과 함께하는 정오의음악회를 개최 하여 관내 예술동아리 들의 공연기회 증진	1,820	0	1,820	행정 지원과	02-2 116- 3081
86	④	열린 청사 음악회	2018.01.31.~ 2018.06.28.	매월 마지막주 수요일 에 관내 아티스트 초 청공연을 통해 흥겨운 청사를 조성함	1,969	0	1,969	행정 지원과	02-2 116- 3081

▶ 행사·축제 유형구분 : ① 사회적 약자배려 ② 지역특산물·전통시장 활성화 ③ 주민화합과
건강한 지역사회 ④ 전통문화 계승·보존·홍보 ⑤ 국제 우호 친선 협력 ⑥ 기타

■ 2019년(2018회계연도) 행사·축제별 원가회계정보 : 별지 작성

■ 행사·축제 원가회계정보 연도별 비교표 : 별지 작성

9-8. 청사신축 원가회계 정보 : 해당 없음

- 청사 신축비용 원가정보란 지방자치단체가 사무 등의 처리를 위해 사용하는 청사 신축에 투입되는 비용에 대하여 기본계획 수립부터 준공 때까지의 단계별로 공개하여, 지역주민의 자율적 통제를 통하여 과대·호화청사를 방지하고 지방재정 건전성을 확보하기 위한 정보입니다.

9-9. 수의계약 현황

- 우리 노원구의 1,000만원 이상 수의계약 현황은 다음과 같습니다.

(단위 : 건, 백만원)

1,000만원 이상 총계약 실적(A)		1,000만원 이상 수의계약 실적(B)		비율(B/A)		비고
건수	금액	건수	금액	건수	금액	
650	57,288	380	21,519	58.46%	37.56%	

- ▶ 대상회계 : 일반회계, 기타특별회계

❖ 연도별 수의계약 현황

(단위 : 백만원)

구분		연도별				
		2014	2015	2016	2017	2018
수의계약 실적	건수	11	26	37	17	380
	금액	188	423	572	338	21,519

※ 2018년 이전 실적은 G2B 불포함이며, 2018년부터 G2B를 포함한 실적입니다.

연도별 수의계약 현황



9-10. 자치단체 공공시설물 운영 현황

☐ 자치단체 공공시설물 운영 현황이란 각 자치단체가 관리·운영하는 시설물의 규모, 시설물 운영에 필요한 관리인력과 비용, 시설물 이용자수, 순수익 등을 통해 해당 공공시설물이 얼마나 내실 있게 운영되고 있는지를 나타내는 지표입니다.

❖ 자치단체 공공시설물 운영현황(건립비용 광역 200억원, 기초 100억원 이상)

▶ 공공시설물 시설현황

(단위 : 백만원)

자치단체명	시설유형	시설구분	시설명	건립일	건물면적 (㎡)	토지면적 (㎡)
노원구	문화시설	문화예술회관	노원문화예술회관	2004.06.16	13,167	3,071
	문화시설	공립도서관	노원정보도서관	2005.11.14	6,526.8	2,850
	체육시설	기타체육시설	월계문화체육센터	2017.07.31	7,999.52	261,303

▶ 공공시설물 운영현황

(단위 : 백만원)

시설명	운영방식	관리인력	연간 이용인원	자산가치 변동현황					운영 비용 (A)	운영 수익 (B)	순수익 (C=B-A)
				건립 비용	감가 상각 비	감가 상각 비 누계	장부 가액	내 연 수			
노원문화 예술회관	위탁	36	200,000	24,550	519	7,291	17,259	40	2,786	715	-2,071
노원정보 도서관	위탁	26	2,250,000	16,792	359	4,697	9,640	40	920	70	-850
월계문화 체육센터	위탁	34	24,040	22,682	567	614	22,067	40	2,720	2,480	-240

9-11. 예산낭비신고 접수·처리 현황

■ 자치단체 예산낭비신고센터에 국민신문고, 자치단체 홈페이지, 서면 등을 통해 신고된 예산낭비신고에 대한 접수·처리 현황입니다.

❖ 접수·처리기간('18.1.1. ~ 12.31.)

(단위 : 건, 천원)

총 접수 건수				접수내역				조치결과 (타당한 신고)			예산절감 (낭비)액
계	국민 신문고	홈 페이지	서면 등	계	타 당한 신고	타 당 성 없 는 신고	무 관 한 신고	계	조 치 완 료	진 행 중	
0	0	0	0	0	0	0	0	0	0	0	0

▶ 예산낭비신고센터 운영관련 신고 포상금(예산성과금) 지급현황

9-12. 조정교부금 교부 실적 : 광역자치단체 해당사항임.

9-13. 지방재정 신속집행 실적

■ 신속집행이란 내수경기 진작 및 지역경제 활성화를 기하고 공공자금의 선순환을 도모하며 예산의 이월·불용을 최소화하기 위하여 지방자치단체별 연간 예산을 상반기에 앞당겨 집행하는 것을 말합니다. 2018년도 6월말까지의 지방자치단체 신속집행 목표율은 신속집행 대상액 대비 평균 57%이며, 광역자치단체는 58.5%, 기초자치단체와 지방공기업은 55.5%입니다.

(단위 : 억원, %)

신속집행 대상액(A)	신속집행 목표액(B)	집행액(C)	대상액 대비 집행률 ($D=C/A*100$)	목표액 대비 집행률 ($E=C/B*100$)
2,081	1,155	975	46.86	84.43

9-14. 감사결과 : 해당사항 없음

10 주요 투자사업 추진현황

10-1. 투자심사 대상사업

☐ 우리 노원구에서 '18년에 추진한 투자심사 대상사업 현황은 다음과 같습니다.

(단위 : 백만원, %)

사업명 (해당부서)	총사업비	집행액		향후소요액		사업완료 예정연도	투자 심사연도	현재까지 진척률(%)
		기투자	2018년 집행사업비	2019년	2020년 이후			
상계1동주민센터 증축 (자치행정과)	1,990	-	1,910	80	-	2019	비대상	60
노원마을미디어 지원센터 건립 (디지털홍보과)	2,280	1,510	770	-	-	2018.12	2016년	100%
화랑대 철도공원 조성 (문화예술과)	3,982	184	924	847	1937	2021	2016	35
상계5동 체육공원 조성 (생활체육과)	37,759	6,647	15,400	6,537	9,175	2020	2017	30
노원 수학문화관 건립 (교육지원과)	18,087	6,845	3,489	7,753	-	2019	2016	90
하계문화복지센터 건립 (마을공동체과)	9,133	2,580	163	5,564	826	2021	2018	20
노원여성교육센터 건립 (교육지원과)	1,939	56	1,293	38	-	2019	비대상	100%
상계동 1036-1~1037-1 도로개설(토목과)	7,611	160	6,839	612	-	2019	2016	50
중계마을 복지센터 건립 (마을공동체과)	10,417	-	412	9,305	700	2020.	2018.	3.9
태강릉 초안산 궁중문화재 (문화예술과)	반복사업	80	100	85	-	반복사업	2018	반복사업
노원등축제 (문화예술과)	반복사업	88	108	163	-	반복사업	2018	반복사업
청소년상담복지센터신축 (아동청소년과)	8,752	-	4,006	4500	246	2020	2018	43
재활용센터 제3관 건립 (자원순환과)	3,766	1,601	128	2,037	-	2020	2018	42
사회적경제지원센터 제3관 건립 (마을공동체과)	2,809	-	-	995	1,814	2020	2018	15
노원탈축제 (문화예술과)	반복사업	291	291	391	-	반복사업	2018 2019	반복사업
구창사 선크 증축 및 리모델링 (행정지원과)	2,244	-	-	385	1,895	2020	2018	-
노원어린이도서관 증축 및 리모델링 (마을공동체과)	3,209	-	119	3,090	-	2019	2018	52%
구민체육대회 개최 지원 (생활체육과)	반복사업	104.5	104.5	150	-	반복사업	2018	반복사업
어린이복합문화시설 건리부지매입 (여성가족과)	10,354	893	893	2,473	6,988	2023	2018	24.67

- ▶ 대상사업 : 투자심사(중앙의뢰,시도의뢰, 자체포함)를 통과(적정,조건부)하여
2018년에 추진한 사업

10-1-1. 개별 투자심사 사업의 추진현황 - 별지 작성

10-2. 지방채 발행사업 : 해당 없음

10-3. 민간투자사업 : 해당 없음